

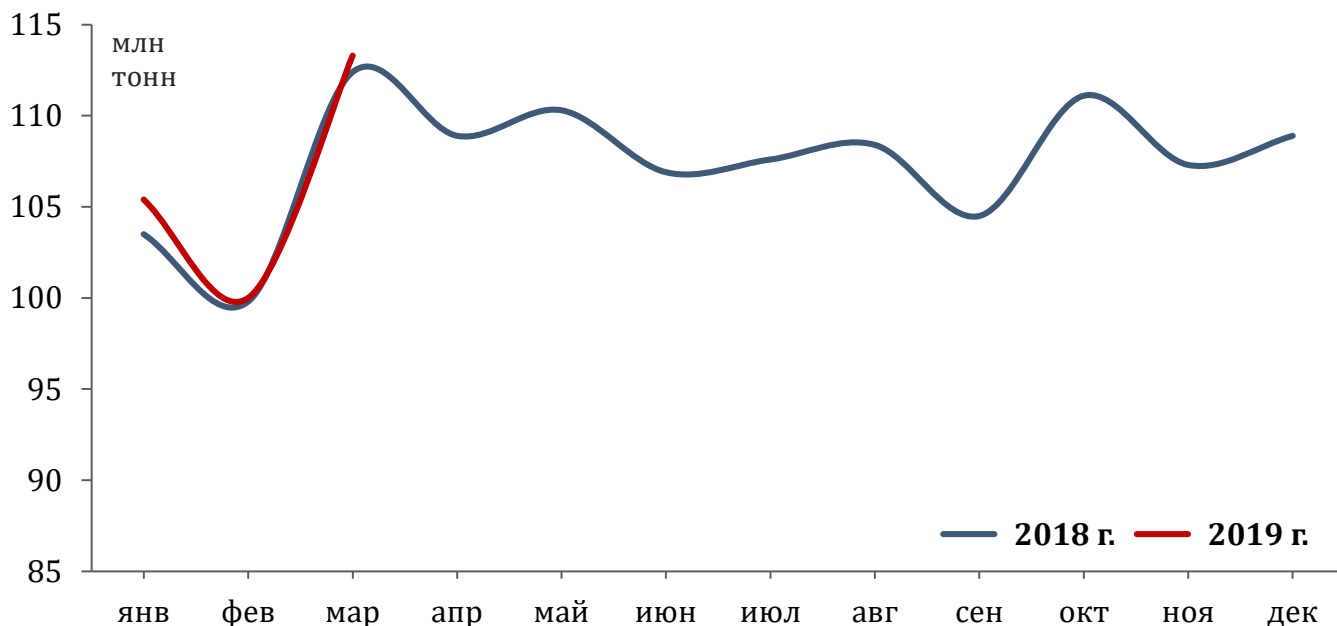


113,3 млн т | **+0,5%** к марту 2018 г.
погружено в марте 2019 г.

0,3 млрд т | **+0,7%** к январю-марту 2018 г.
погружено в январе-марте 2019 г.

1,8 млн ед.
погружено вагонов* в марте 2019 г.

Все грузы



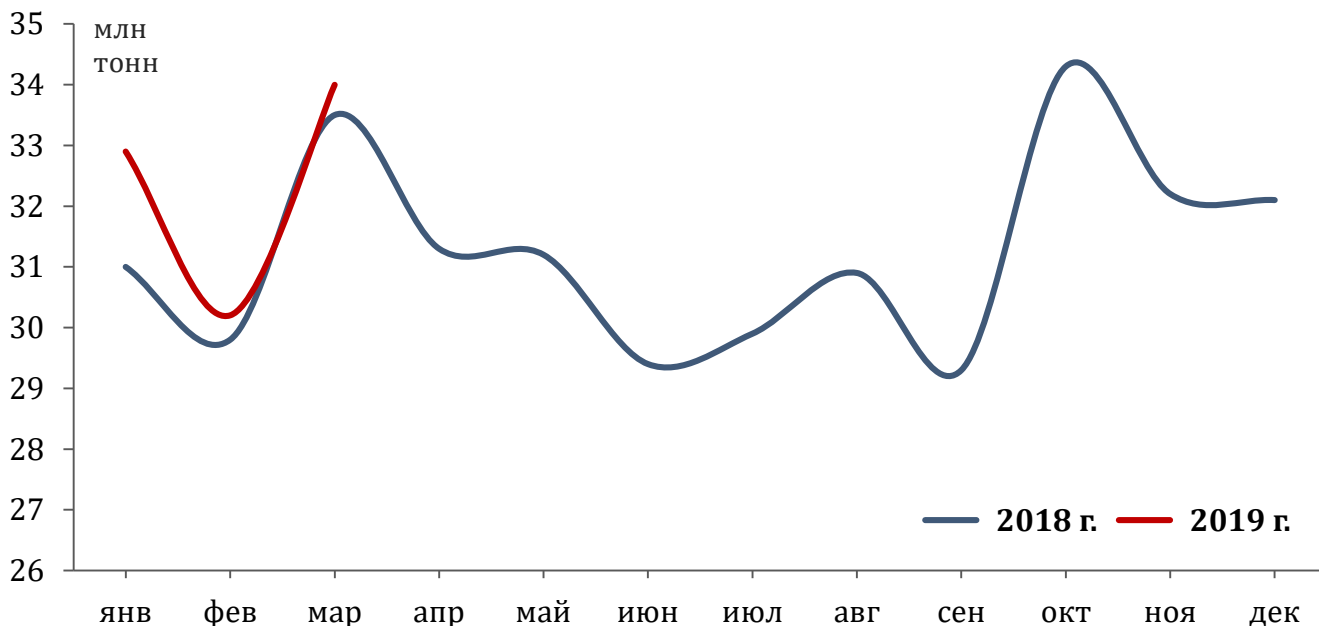


34,0 млн т | **+1,5%** к марту 2018 г.
погружено в марте 2019 г.

97,1 млн т | **+2,3%** к январю-марту 2018 г.
погружено в январе-марте 2019 г.

482,0 тыс. ед.
погружено вагонов* в марте 2019 г.

Каменный уголь



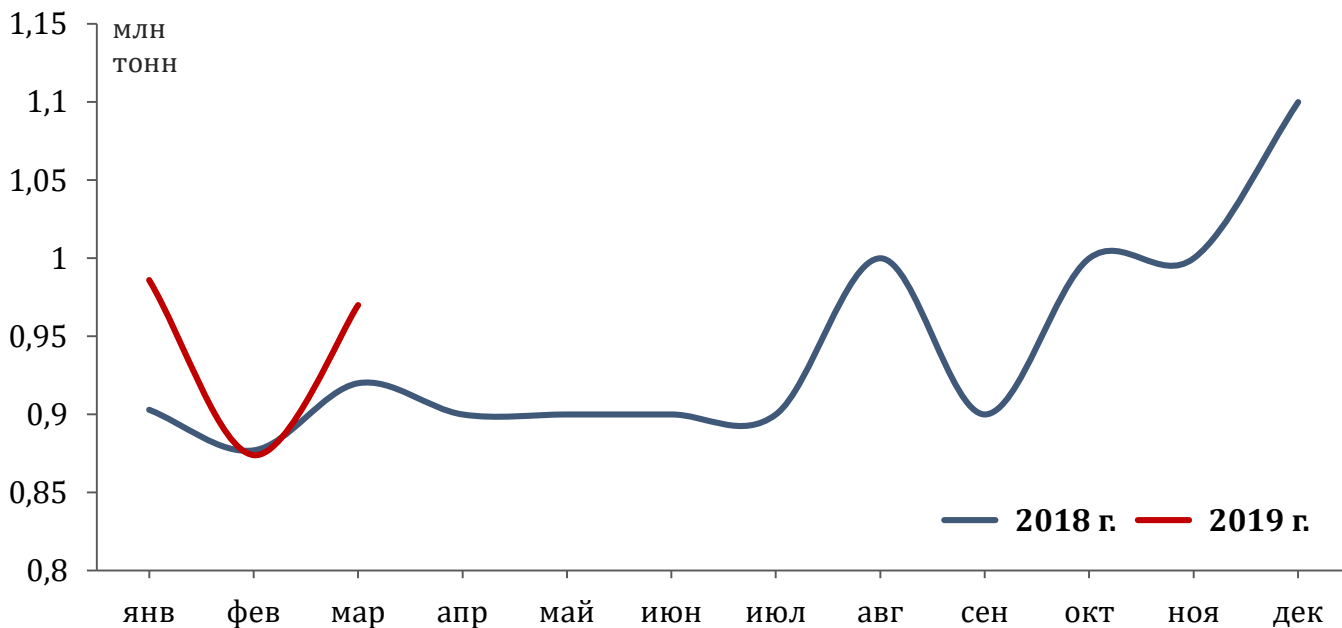


1,0 млн т | **+5,4%** к марту 2018 г.
погружено в марте 2019 г.

2,83 млн т | **+3,0%** к январю-марту 2018 г.
погружено в январе-марте 2019 г.

19,0 тыс. ед.
погружено вагонов* в марте 2019 г.

Кокс



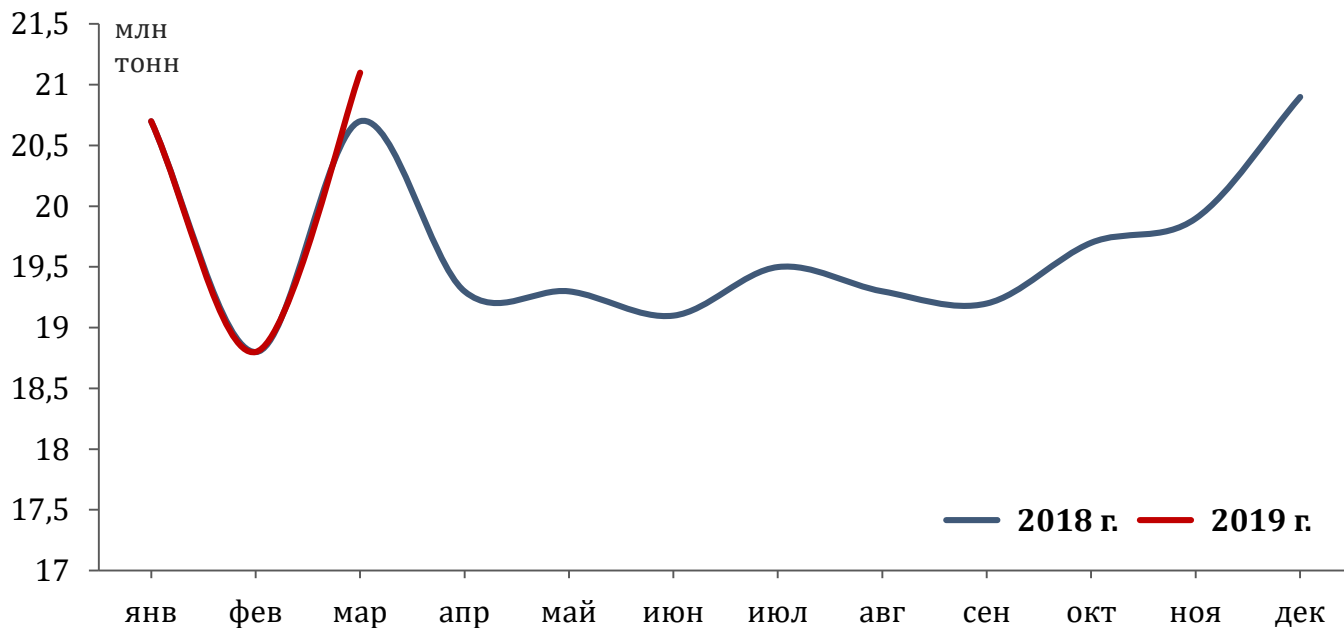


Нефть и нефтепродукты

21,1 млн т | **+1,9%** к марту 2018 г.
погружено в марте 2019 г.

60,6 млн т | **+0,8%** к январю-марту 2018 г.
погружено в январе-марте 2019 г.

361,0 тыс. ед.
погружено вагонов* в марте 2019 г.



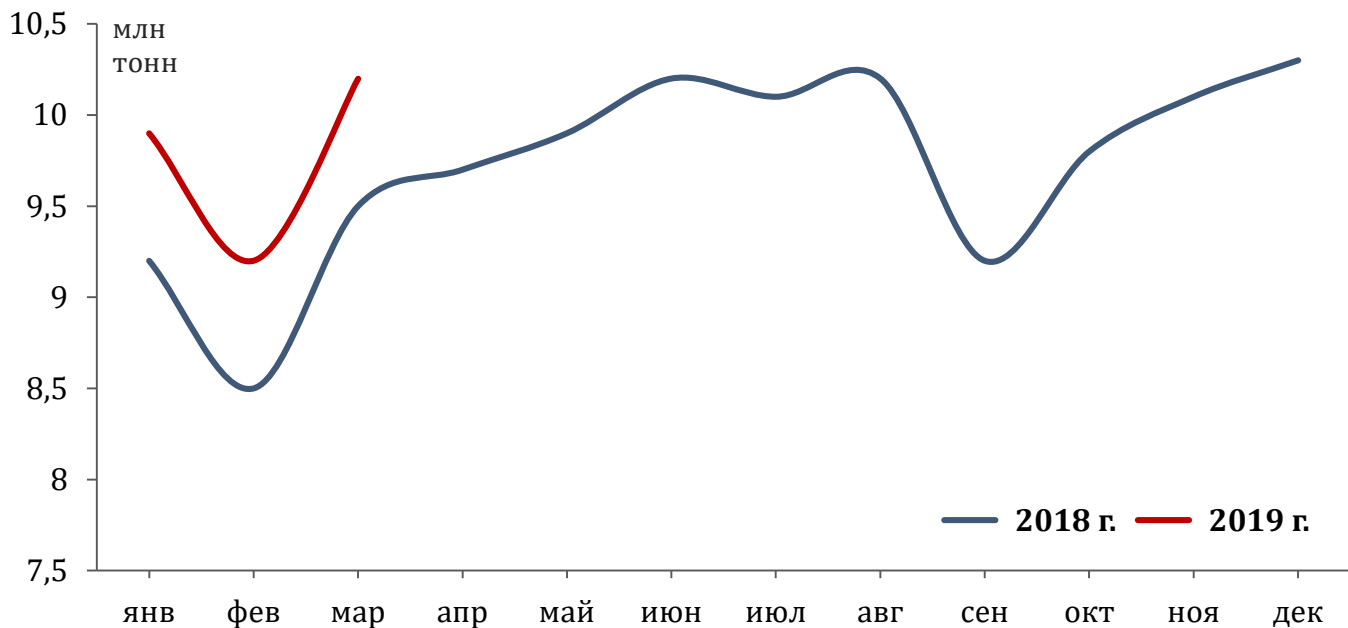


10,2 млн т | **+7,4%** к марту 2018 г.
погружено в марте 2019 г.

29,3 млн т | **+7,7%** к январю-марту 2018 г.
погружено в январе-марте 2019 г.

146,0 тыс. ед.
погружено вагонов* в марте 2019 г.

Железная руда



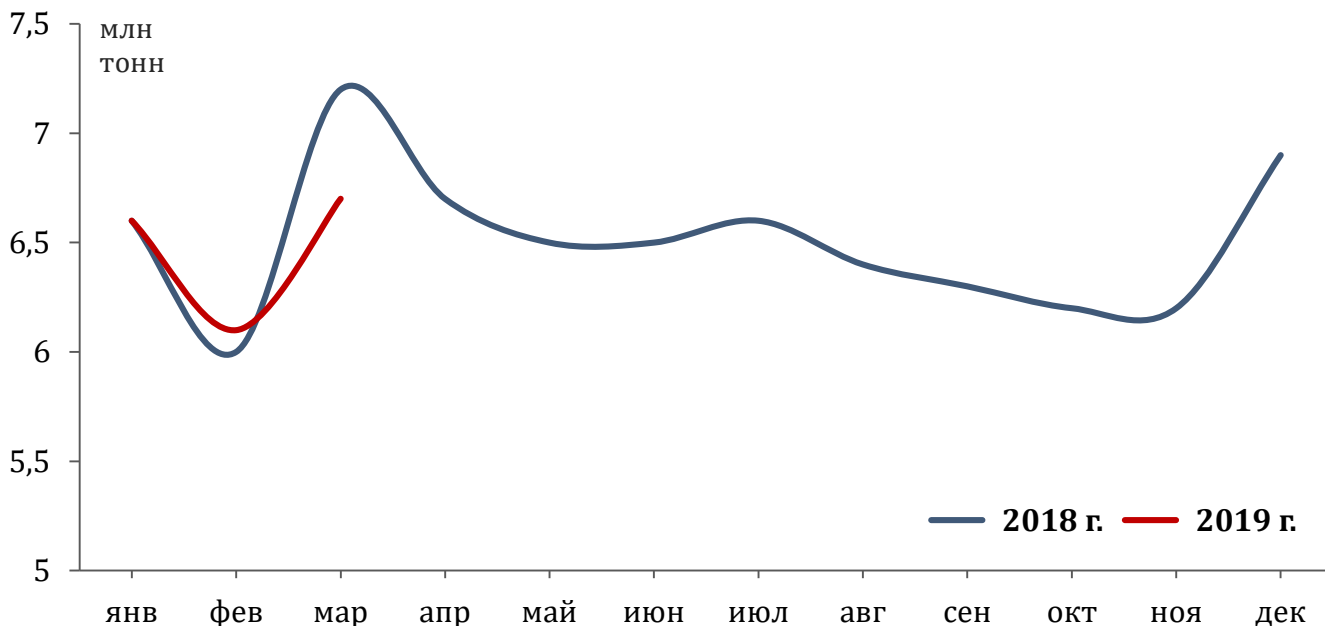


6,7 МЛН Т | **-6,9%** к марту 2018 г.
погружено в марте 2019 г.

19,4 МЛН Т | **-1,7%** к январю-марту 2018 г.
погружено в январе-марте 2019 г.

105,0 тыс. ед.
погружено вагонов* в марте 2019 г.

Черные металлы



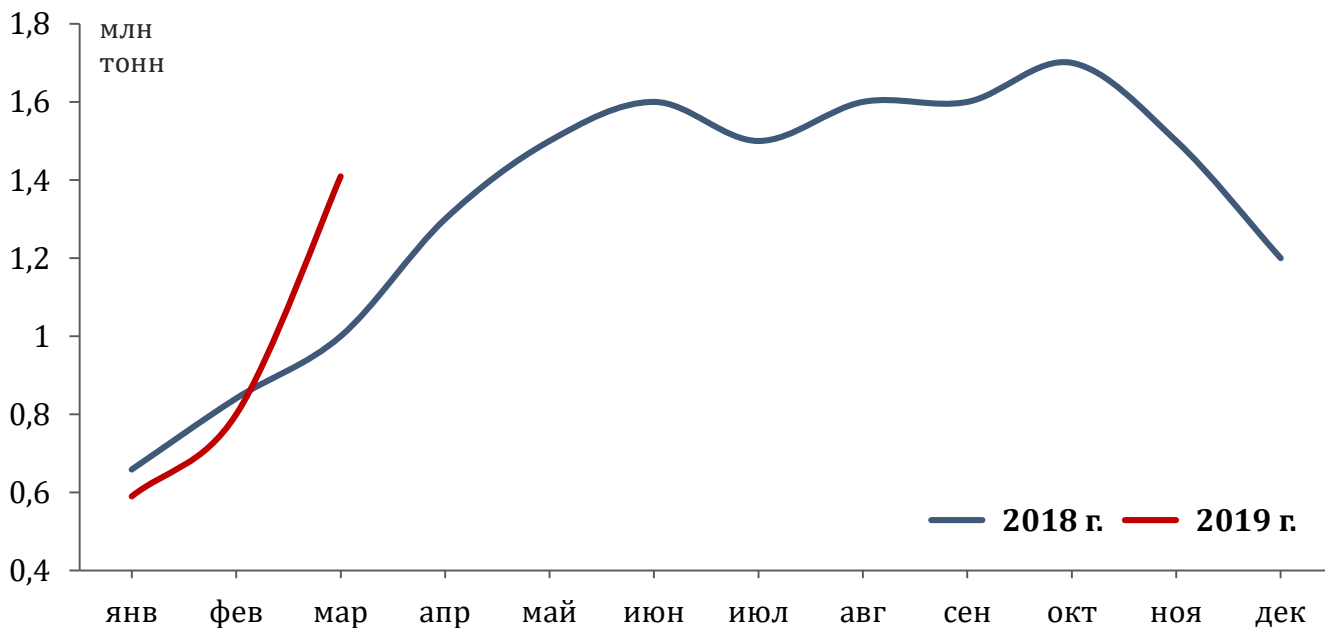


1,4 млн т | **+41,0%** к марту 2018 г.
погружено в марте 2019 г.

2,80 млн т | **+12,3%** к январю-марту 2018 г.
погружено в январе-марте 2019 г.

24,0 тыс. ед.
погружено вагонов* в марте 2019 г.

Лом



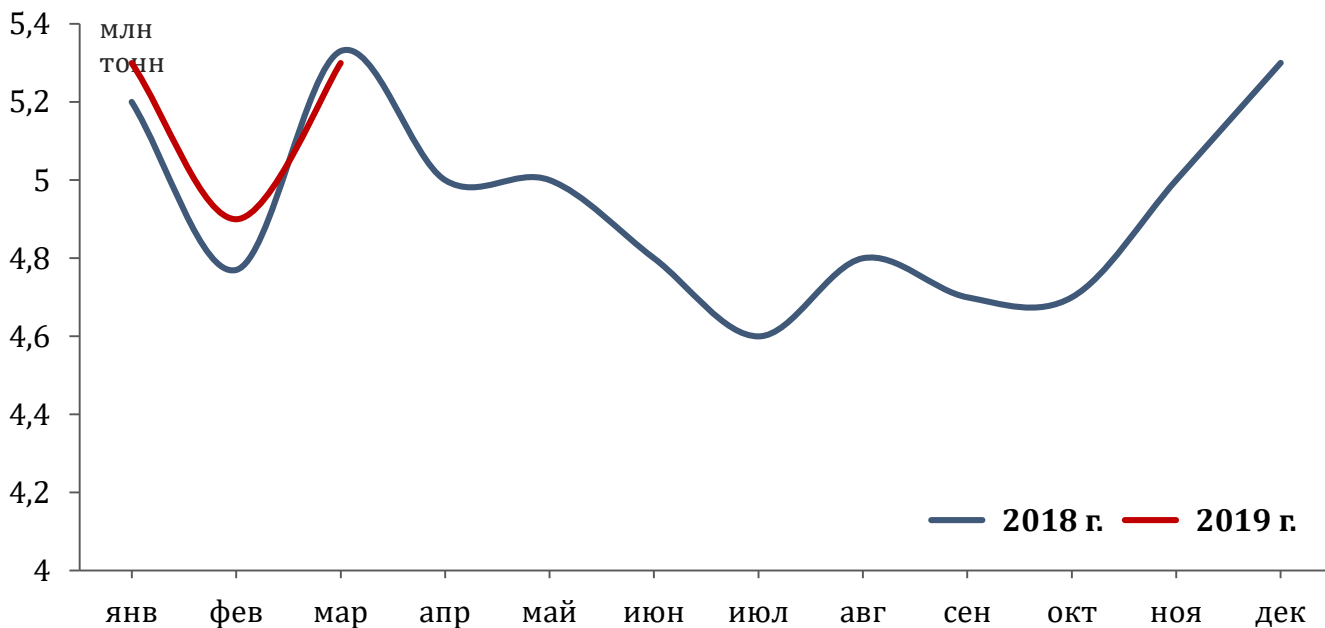


5,3 млн т | **-0,6%** к марту 2018 г.
погружено в марте 2019 г.

Удобрения

15,5 млн т | **+1,4%** к январю-марту 2018 г.
погружено в январе-марте 2019 г.

78,0 тыс. ед.
погружено вагонов* в марте 2019 г.



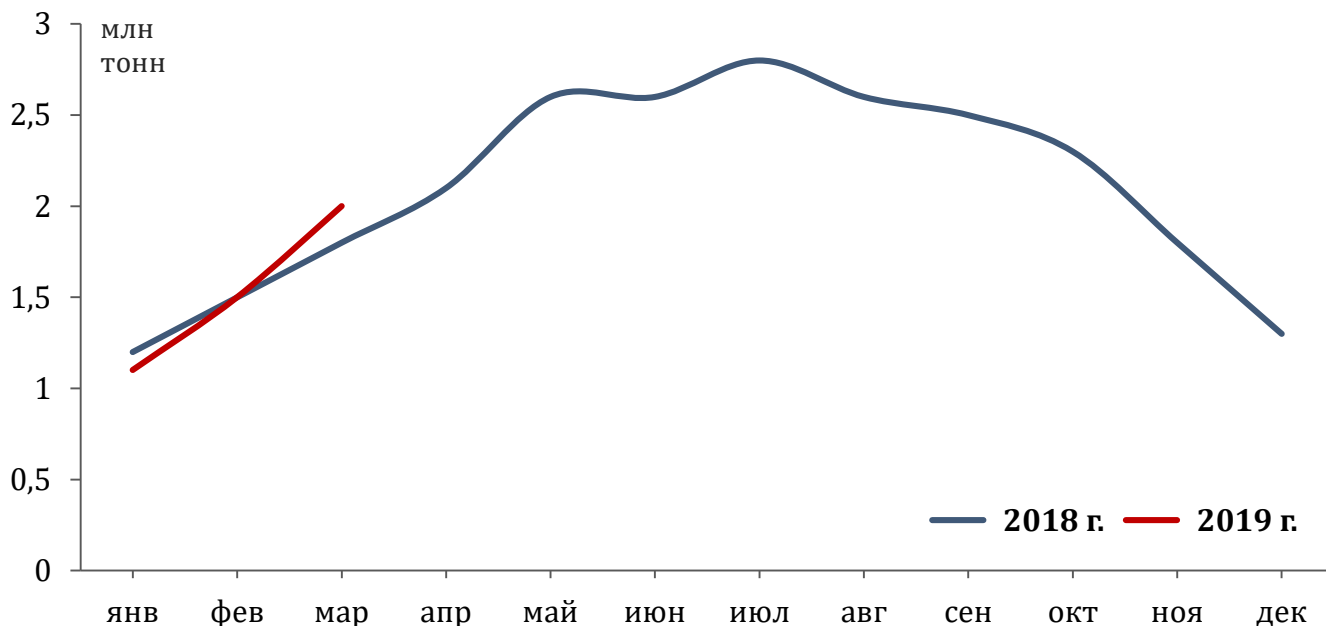


2,0 млн т | **+11,1%** к марту 2018 г.
погружено в марте 2019 г.

4,6 млн т | **+2,3%** к январю-марту 2018 г.
погружено в январе-марте 2019 г.

29,0 тыс. ед.
погружено вагонов* в марте 2019 г.

Цемент



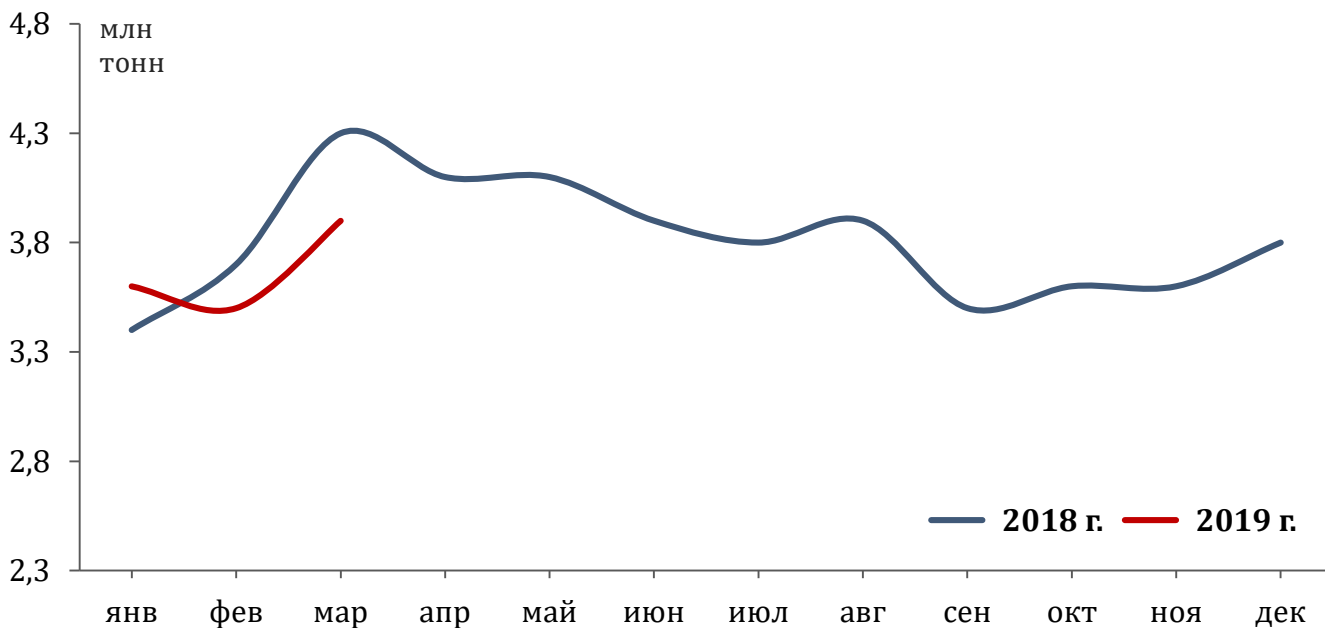


3,9 млн т | **-9,3%** к марту 2018 г.
погружено в марте 2019 г.

Лесные грузы

11,0 млн т | **-3,2%** к январю-марту 2018 г.
погружено в январе-марте 2019 г.

67,0 тыс. ед.
погружено вагонов* в марте 2019 г.



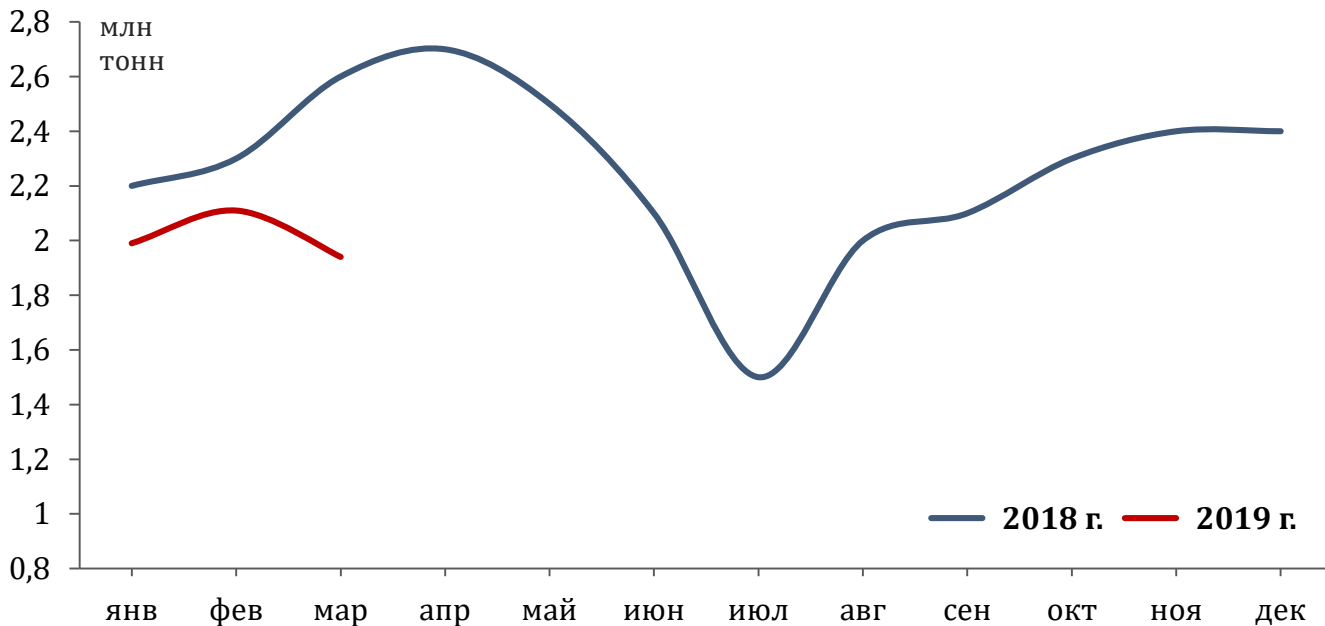


1,9 млн т | **-25,4%** к марту 2018 г.
погружено в марте 2019 г.

6,0 млн т | **-15,4%** к январю-марту 2018 г.
погружено в январе-марте 2019 г.

29,0 тыс. ед.
погружено вагонов* в марте 2019 г.

Зерно



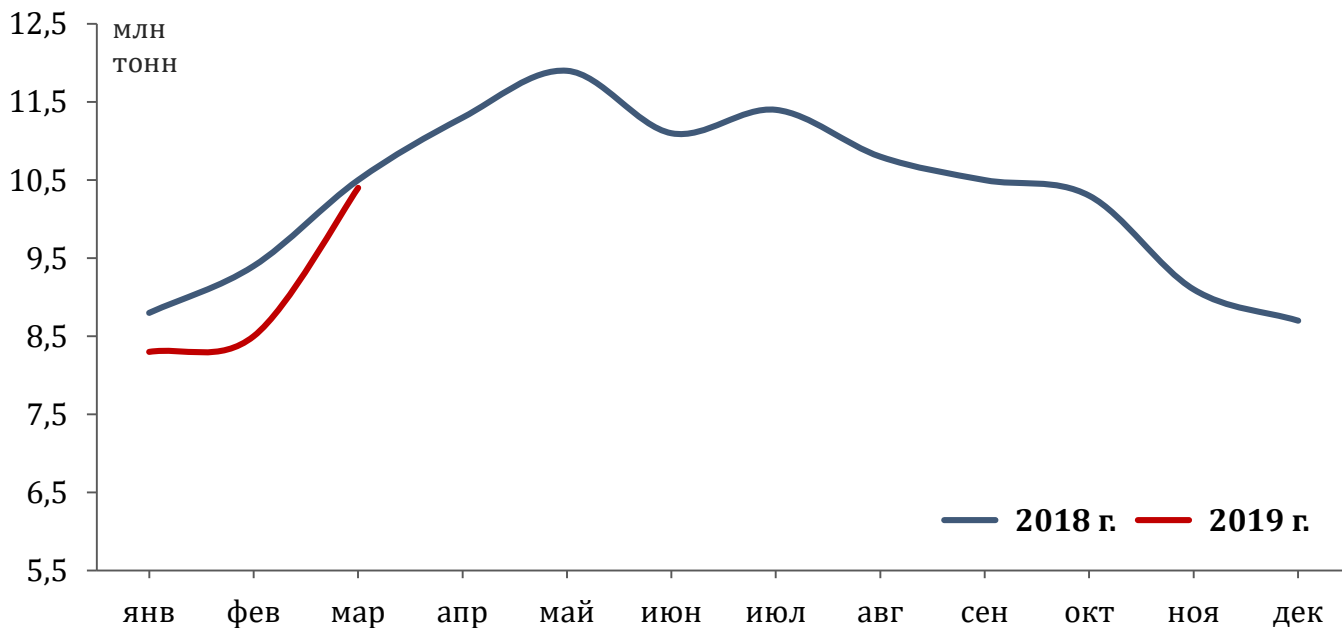


Строительные материалы

10,4 млн т | **-1,0%** к марту 2018 г.
погружено в марте 2019 г.

27,2 млн т | **-5,3%** к январю-марту 2018 г.
погружено в январе-марте 2019 г.

156,0 тыс. ед.
погружено вагонов* в марте 2019 г.



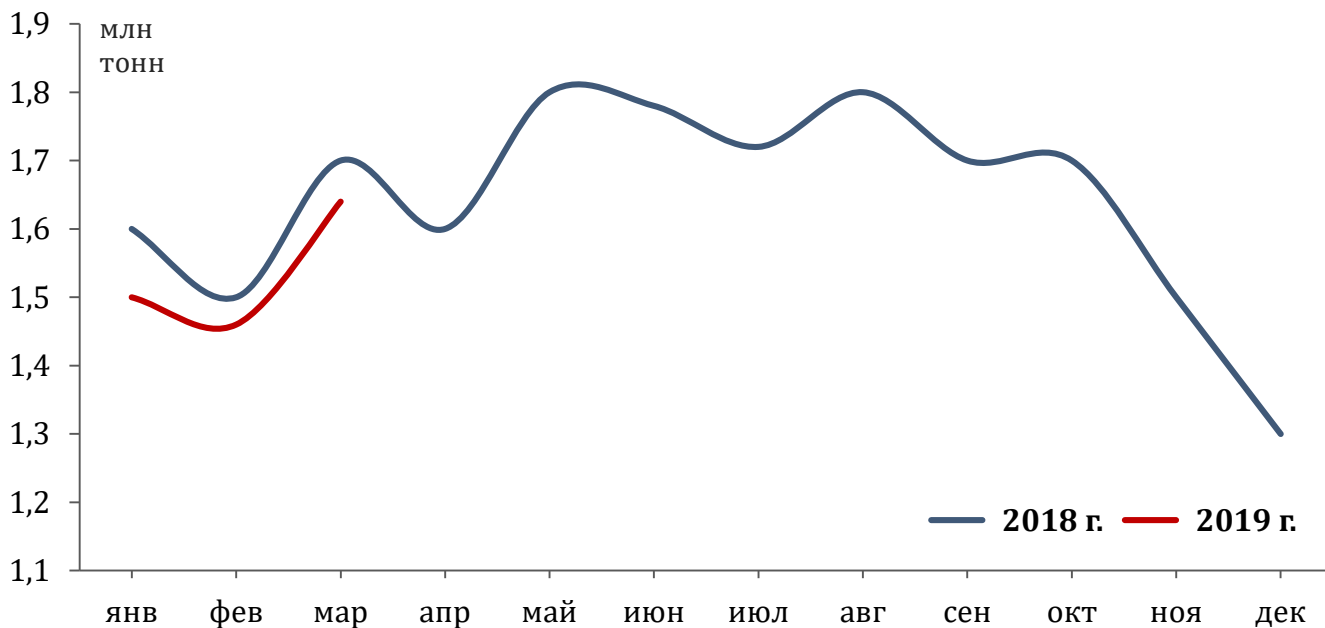


1,6 млн т | **-3,5%** к марту 2018 г.
погружено в марте 2019 г.

Цветная руда

4,60 млн т | **-3,1%** к январю-марту 2018 г.
погружено в январе-марте 2019 г.

25,0 тыс. ед.
погружено вагонов* в марте 2019 г.



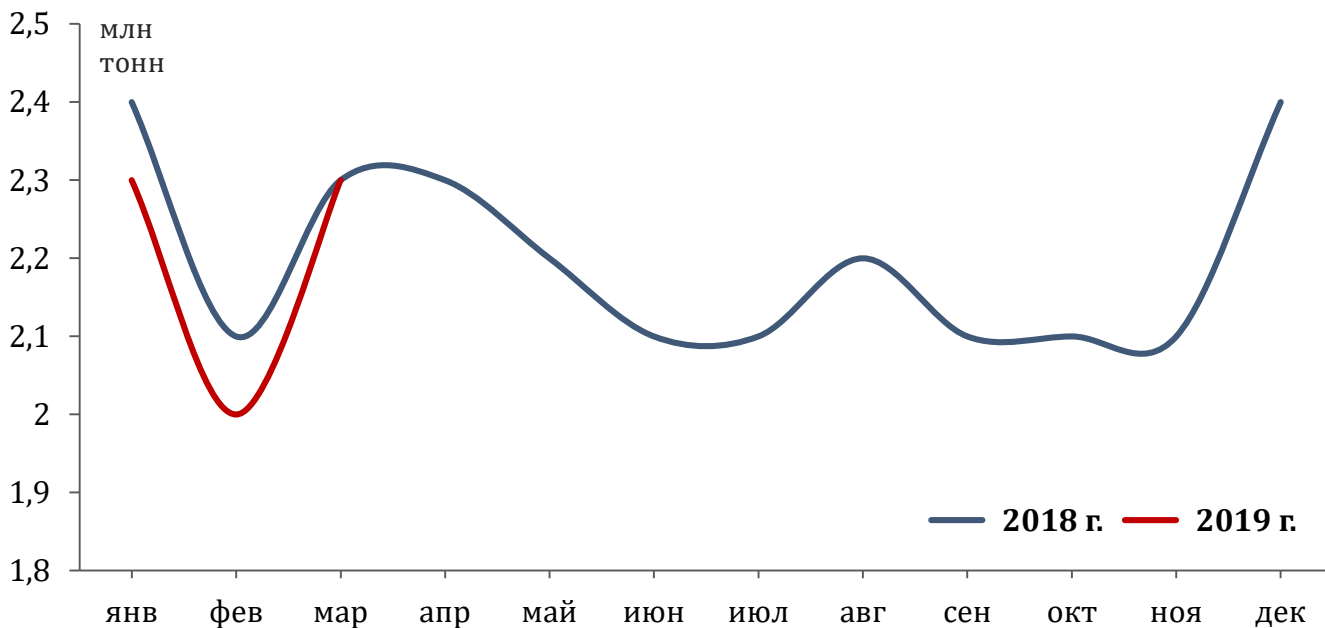


2,3 млн т | **0,0%** к марту 2018 г.
погружено в марте 2019 г.

6,6 млн т | **-3,0%** к январю-марту 2018 г.
погружено в январе-марте 2019 г.

40,0 тыс. ед.
погружено вагонов* в марте 2019 г.

Химикаты и сода





Промышленное сырье

2,9 млн т | **-3,3%** к марту 2018 г.
погружено в марте 2019 г.

7,9 млн т | **-4,8%** к январю-марту 2018 г.
погружено в январе-марте 2019 г.

44,0 тыс. ед.
погружено вагонов* в марте 2019 г.

