

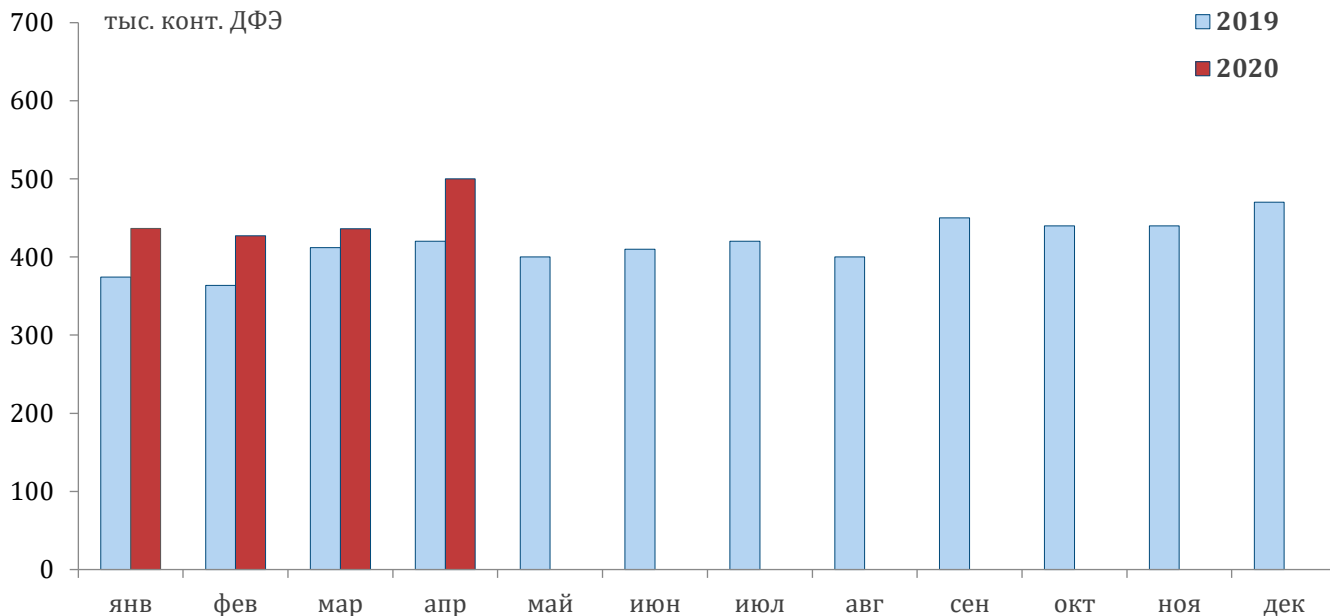




Все грузы

 **0,5** млн конт. ДФЭ
погружено в апреле 2020 г.
+33,6% к апрелю 2019 г.

 **1,8** млн конт. ДФЭ
погружено в январе - апреле 2020 г.
+12,4% к январю - апрелю 2019 г.

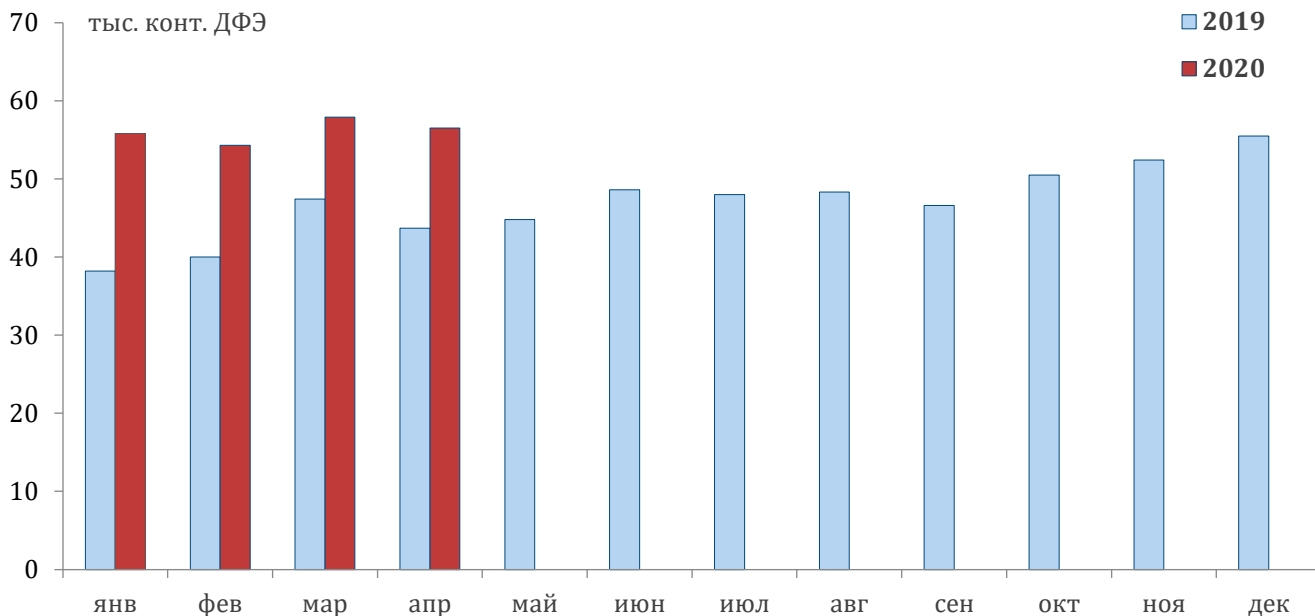




Химикаты и сода


↑ 56,5 тыс. конт. ДФЭ
погружено в апреле 2020 г.
+29,3% к апрелю 2019 г.


↑ 225 тыс. конт. ДФЭ
погружено в январе - апреле 2020 г.
+32,9% к январю - апрелю 2019 г.

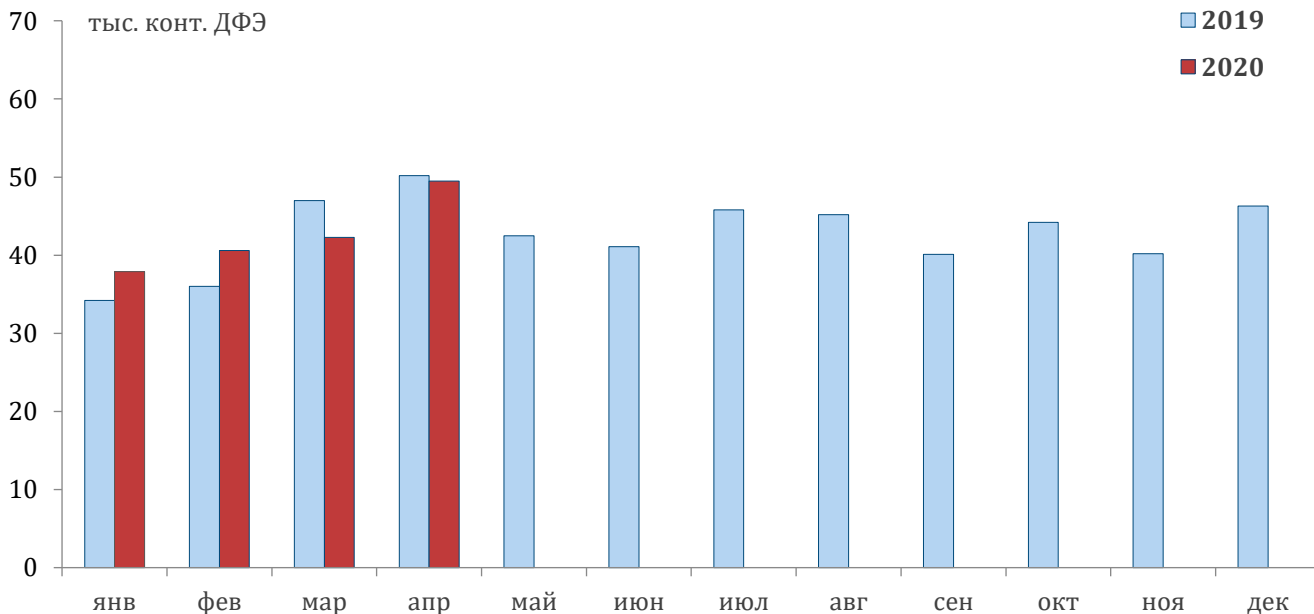




Лесные грузы

 **49,5** тыс. конт. ДФЭ
погружено в апреле 2020 г.
-1,4% к апрелю 2019 г.

 **170** тыс. конт. ДФЭ
погружено в январе - апреле 2020 г.
+1,8% к январю - апрелю 2019 г.

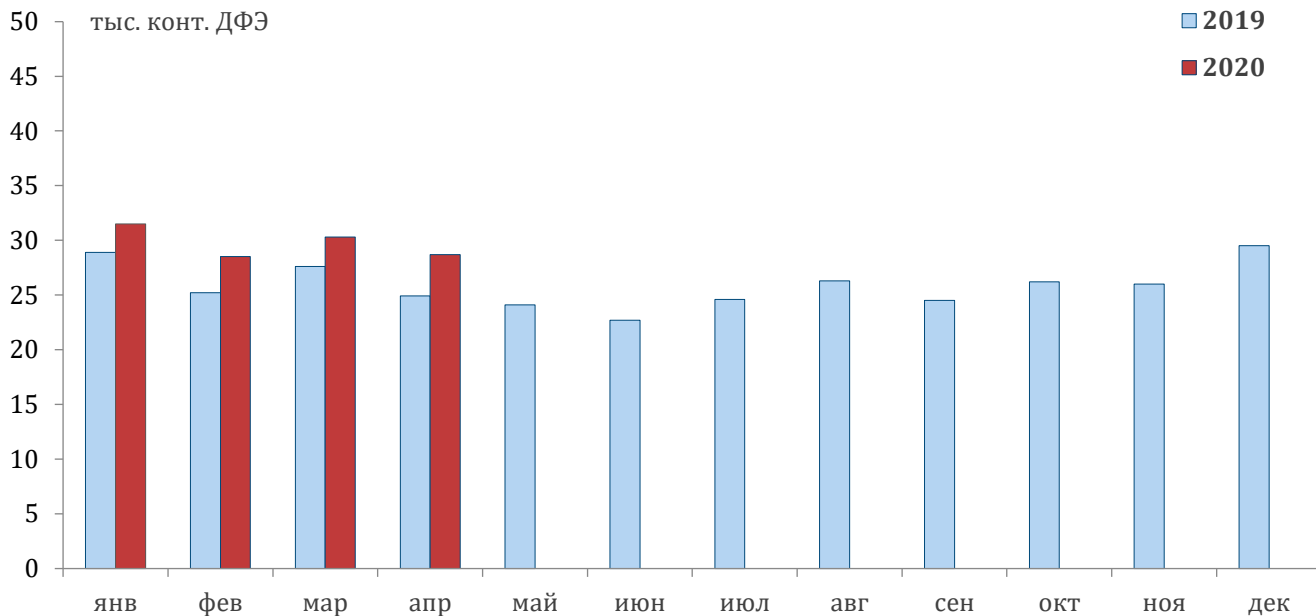




Бумага

↑ 28,7 тыс. конт. ДФЭ
погружено в апреле 2020 г.
+15,3% к апрелю 2019 г.

↑ 119 тыс. конт. ДФЭ
погружено в январе - апреле 2020 г.
+9,9% к январю - апрелю 2019 г.

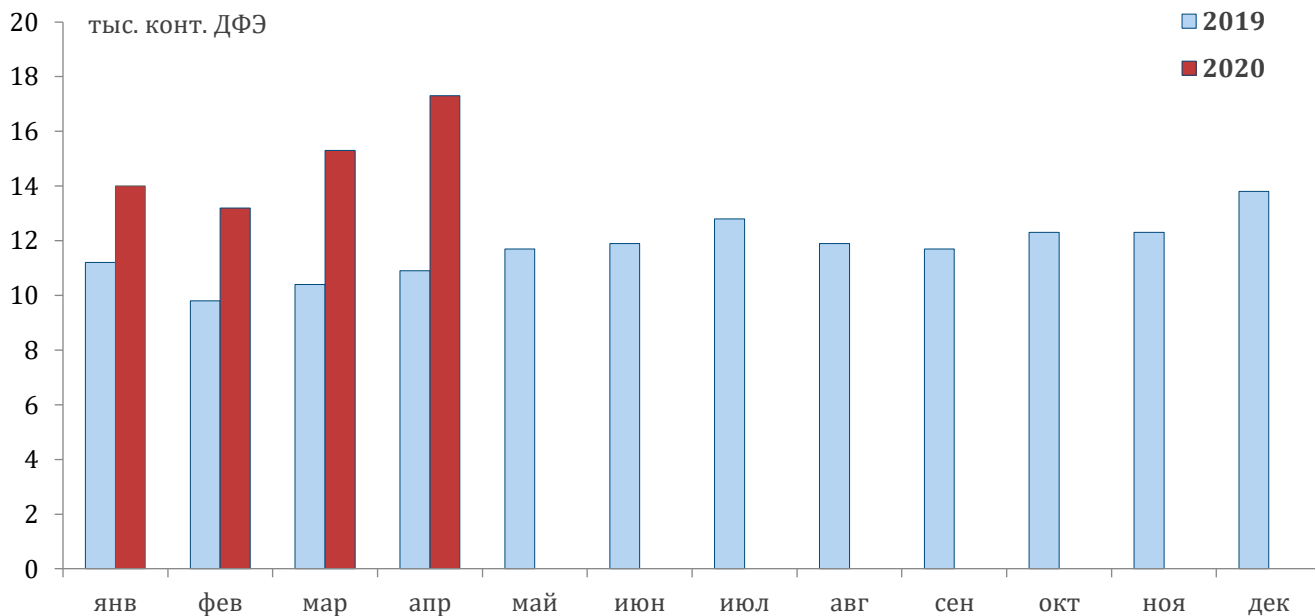




**Чёрные
металлы**

↑ 17,3 тыс. конт. ДФЭ
погружено в апреле 2020 г.
+58,7% к апрелю 2019 г.

↑ 59,8 тыс. конт. ДФЭ
погружено в январе - апреле 2020 г.
+40,5% к январю - апрелю 2019 г.

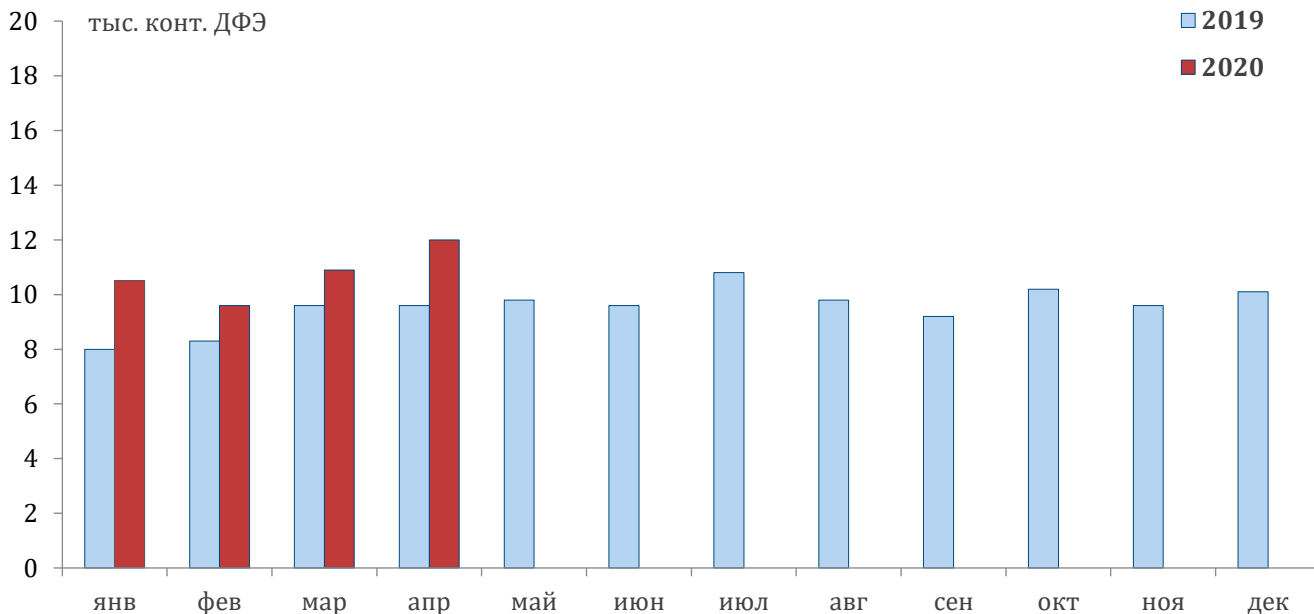




Цветные металлы

↑ 12,0 тыс. конт. ДФЭ
погружено в апреле 2020 г.
+25% к апрелю 2019 г.

↑ 43,0 тыс. конт. ДФЭ
погружено в январе - апреле 2020 г.
+21,7% к январю - апрелю 2019 г.

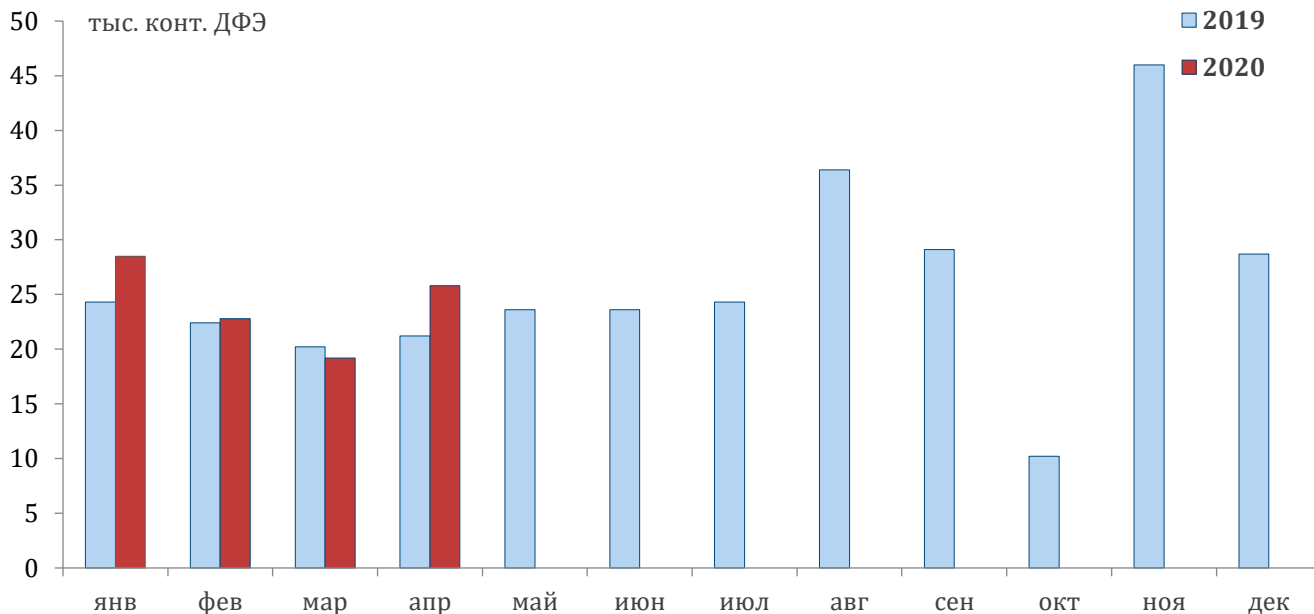




Промышленные товары


↑ 25,8 тыс. конт. ДФЭ
погружено в апреле 2020 г.
+21,7% к апрелю 2019 г.


↑ 96,3 тыс. конт. ДФЭ
погружено в январе - апреле 2020 г.
+10,3% к январю - апрелю 2019 г.

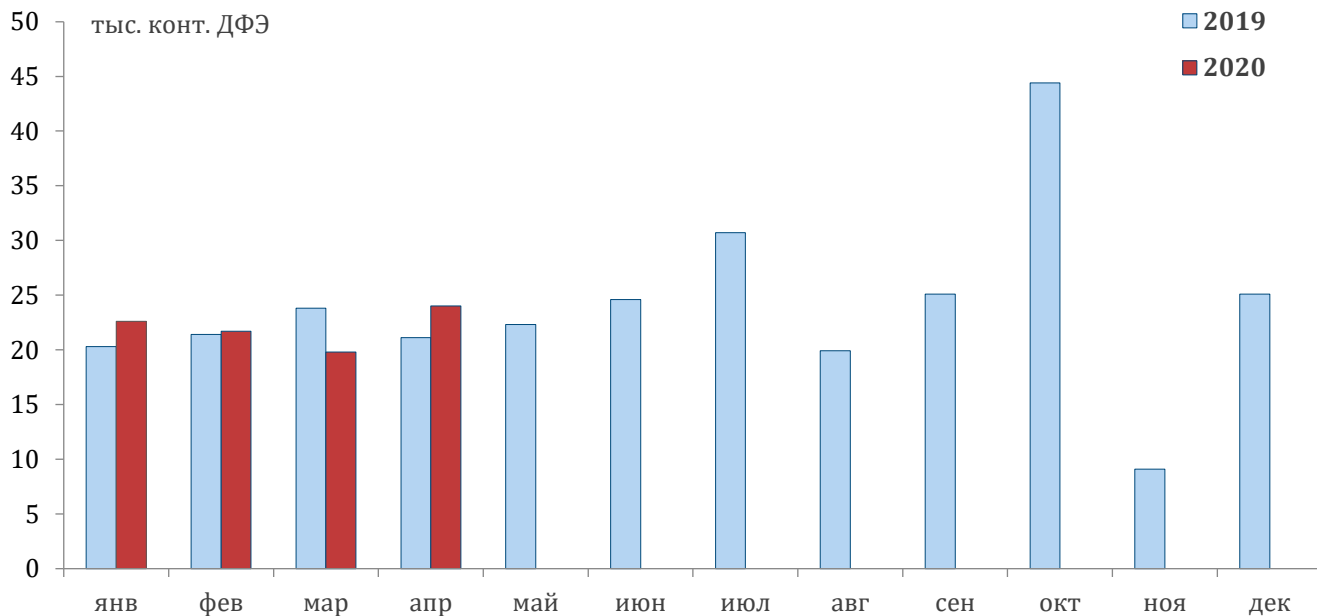




Метизы


 **24,0** тыс. конт. ДФЭ
погружено в апреле 2020 г.
+13,7% к апрелю 2019 г.


 **88,1** тыс. конт. ДФЭ
погружено в январе - апреле 2020 г.
-0,6% к январю - апрелю 2019 г.

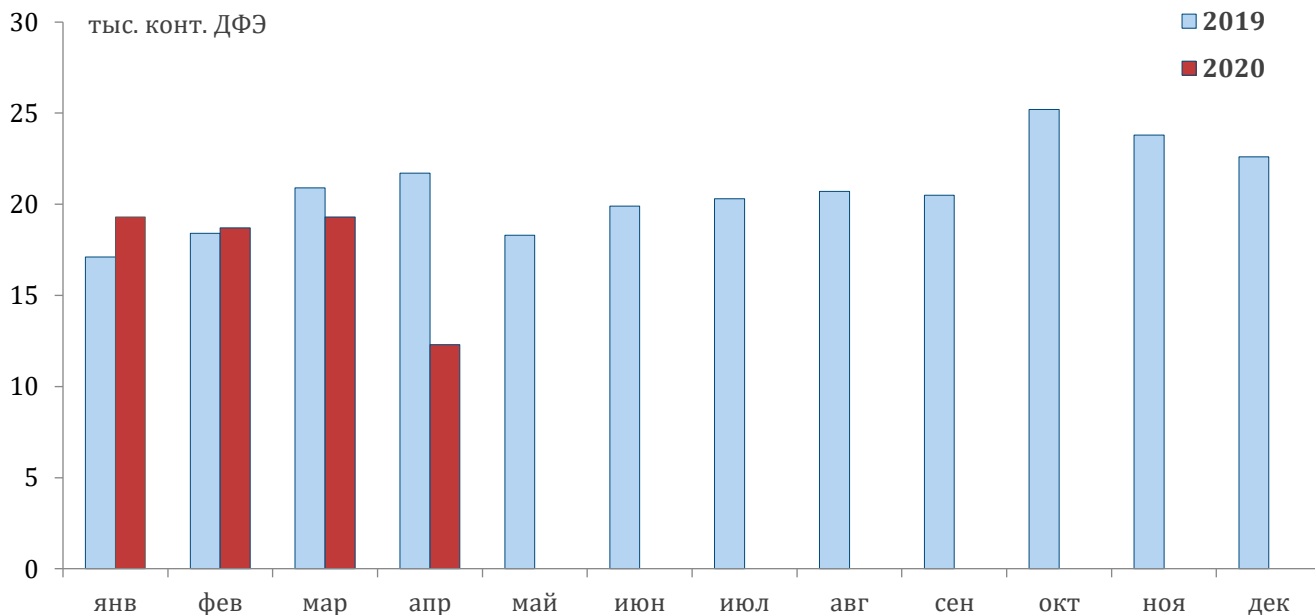




Автомобили и комплектующие

 **12,3** тыс. конт. ДФЭ
погружено в апреле 2020 г.
-43,3% к апрелю 2019 г.

 **69,6** тыс. конт. ДФЭ
погружено в январе - апреле 2020 г.
-10,5% к январю - апрелю 2019 г.

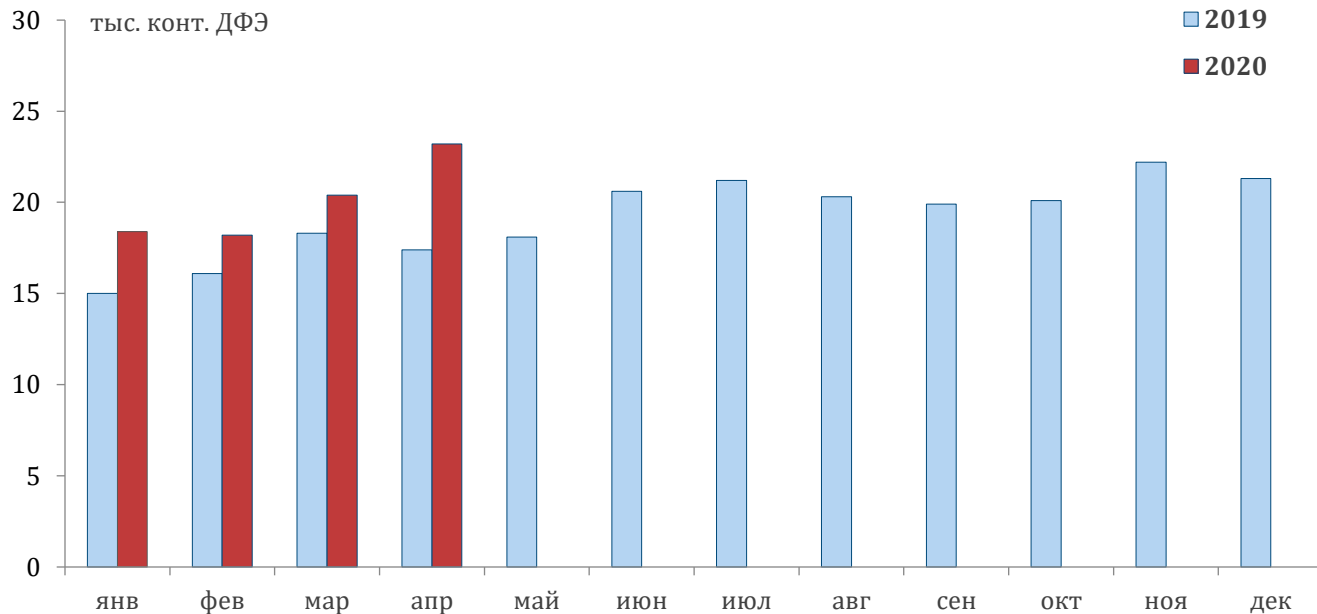




Машины, станки и двигатели


↑ 23,2 тыс. конт. ДФЭ
погружено в апреле 2020 г.
+33,3% к апрелю 2019 г.


↑ 80,2 тыс. конт. ДФЭ
погружено в январе - апреле 2020 г.
+19,3% к январю - апрелю 2019 г.

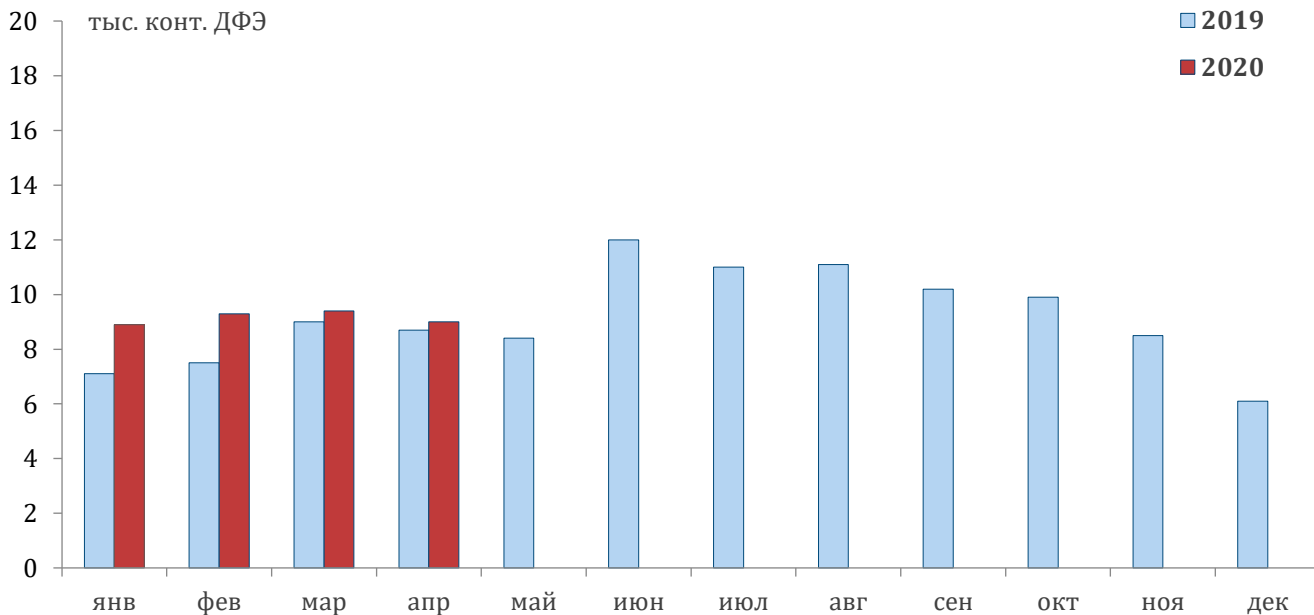




Остальные и сборные грузы

 **9,0** тыс. конт. ДФЭ
погружено в апреле 2020 г.
+3,4% к апрелю 2019 г.

 **36,6** тыс. конт. ДФЭ
погружено в январе - апреле 2020 г.
+11,5% к январю - апрелю 2019 г.





Строительные грузы



9,5

тыс. конт. ДФЭ
погружено в апреле 2020 г.
к апрелю 2019 г.

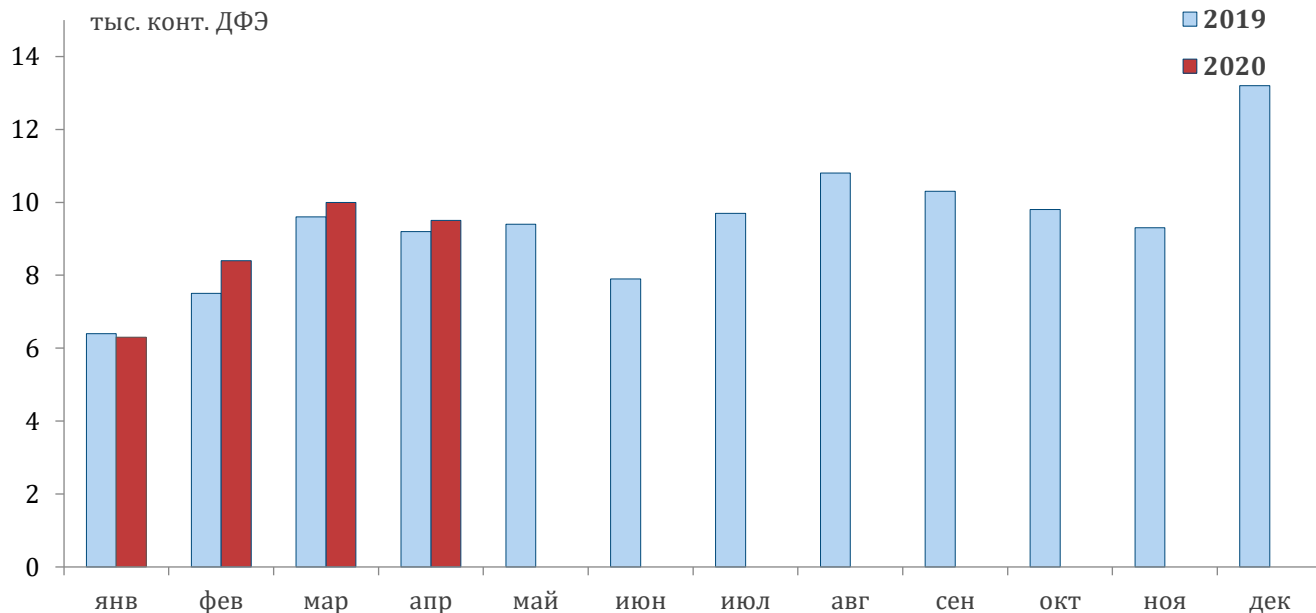
+3,3%



34,2

тыс. конт. ДФЭ
погружено в январе - апреле 2020 г.
к январю - апрелю 2019 г.

+2,6%





Химические и минеральные удобрения



4,0

тыс. конт. ДФЭ
погружено в апреле 2020 г.

+21,2%

к апрелю 2019 г.



13,0

тыс. конт. ДФЭ
погружено в январе - апреле 2020 г.

-8%

к январю - апрелю 2019 г.

