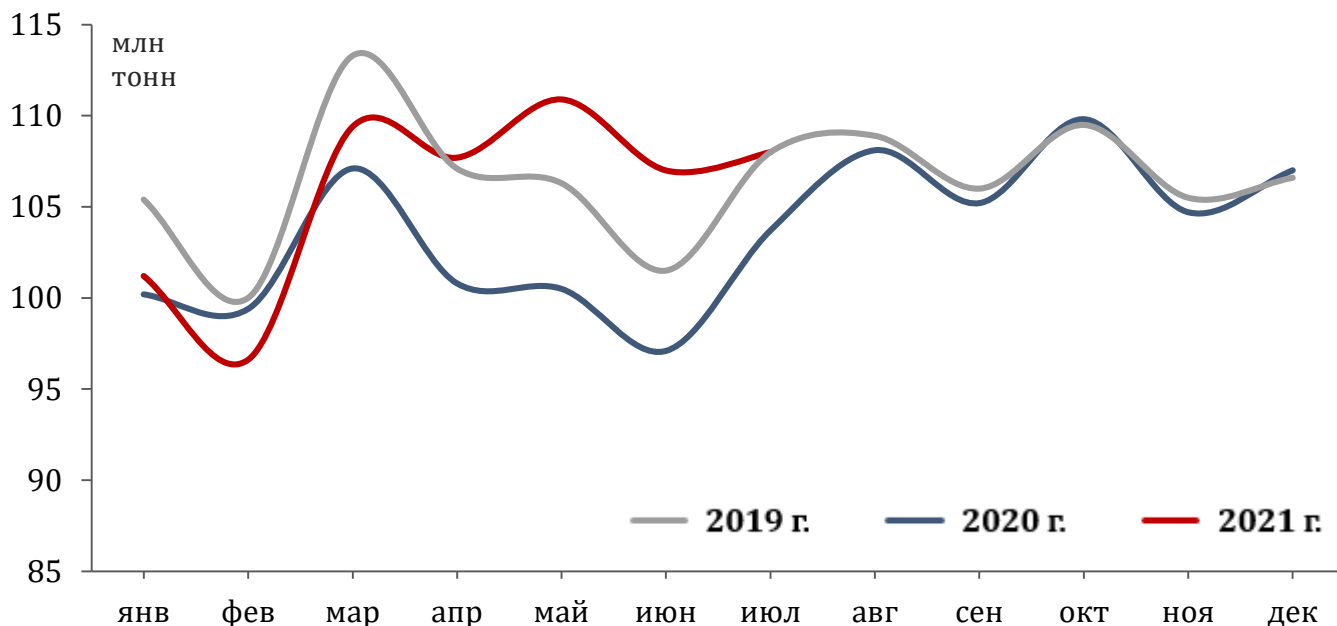


**108,0** млн т | **+4,1%** к июлю 2020 г.  
погружено в июле 2021 г.

**0,7** млрд т | **+4,5%** к январю-июлю 2020 г.  
погружено в январе-июле 2021 г.

**1,8** млн ед.  
погружено вагонов\* в июле 2021 г.

## Все грузы

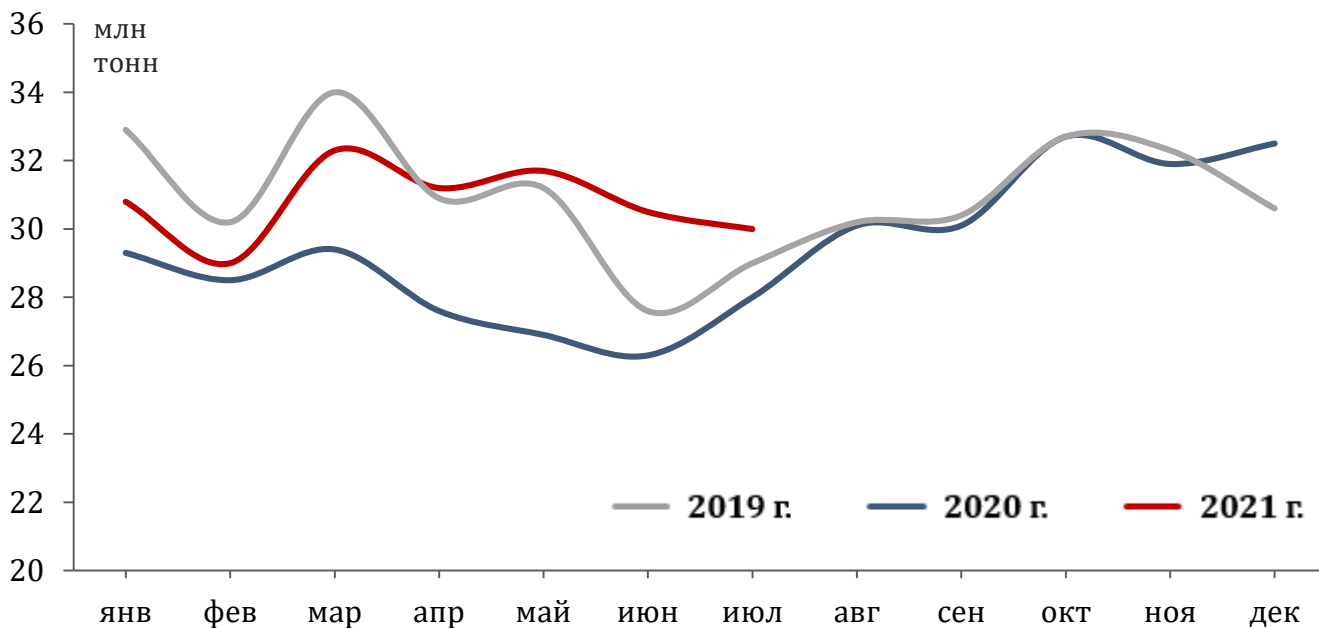


**30,0** млн т | **+7,1%** к июлю 2020 г.  
погружено в июле 2021 г.

**215,5** млн т | **+9,9%** к январю-июлю 2020 г.  
погружено в январе-июле 2021 г.

**423,0** тыс. ед.  
погружено вагонов\* в июле 2021 г.

## Каменный уголь

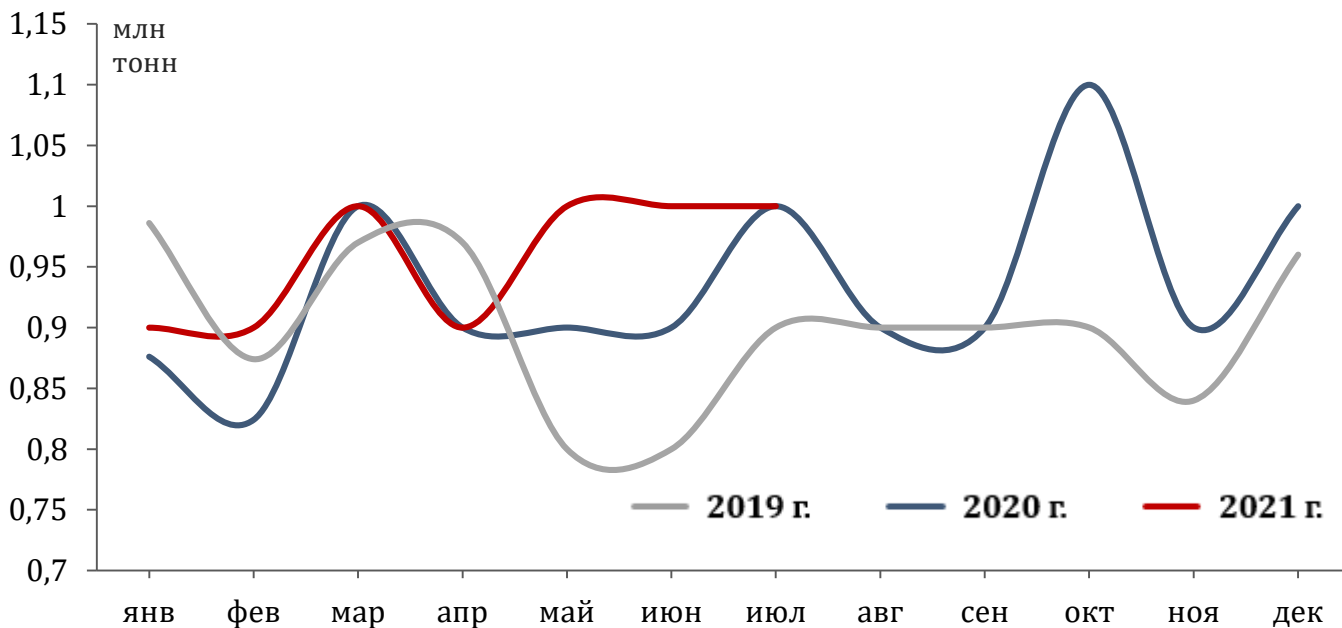


**1,0** млн т | **0,0%** к июлю 2020 г.  
погружено в июле 2021 г.

**6,7** млн т | **+5,7%** к январю-июлю 2020 г.  
погружено в январе-июле 2021 г.

**20,0** тыс. ед.  
погружено вагонов\* в июле 2021 г.

## Кокс

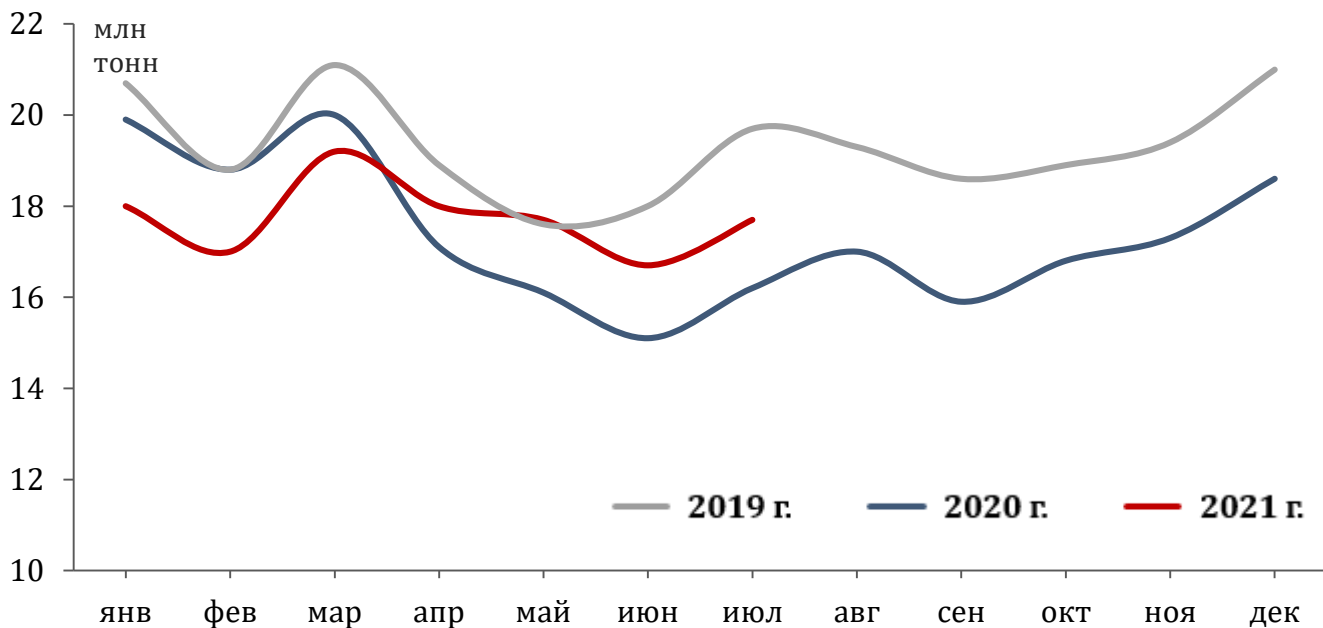


## Нефть и нефтепродукты

**17,7** МЛН Т | **+9,3%** к июлю 2020 г.  
погружено в июле 2021 г.

**124,3** МЛН Т | **+0,9%** к январю-июлю 2020 г.  
погружено в январе-июле 2021 г.

**304,0** тыс. ед.  
погружено вагонов\* в июле 2021 г.

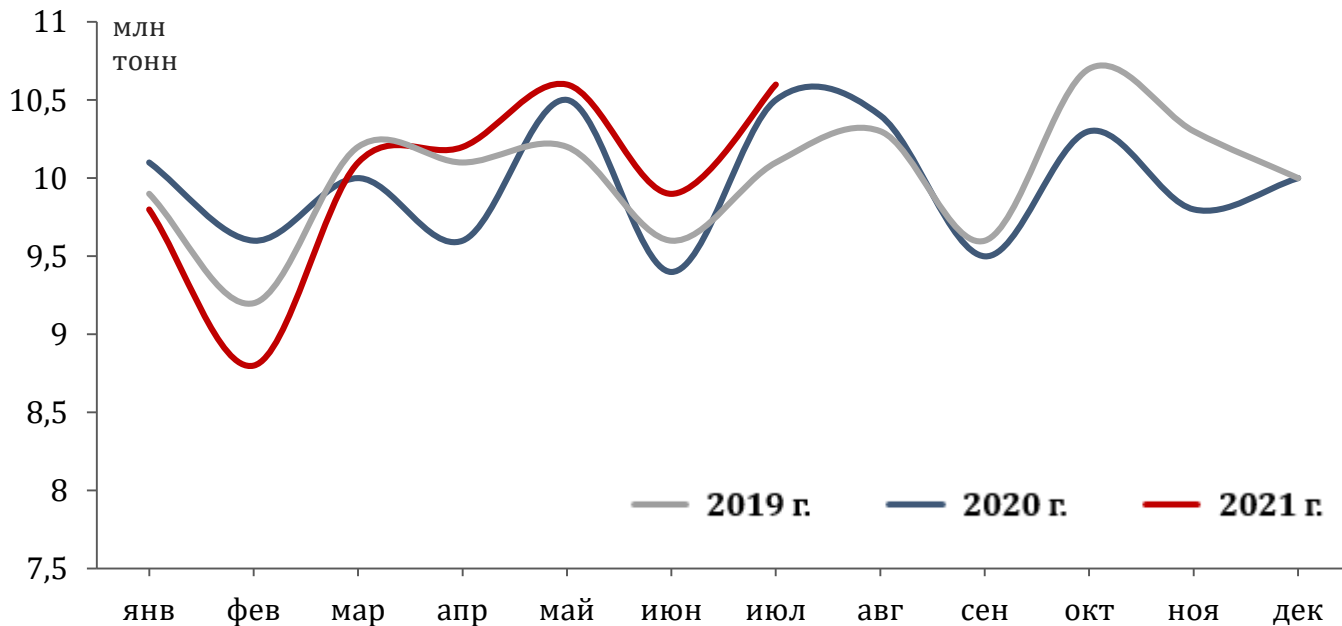


**10,6** млн т | **+1,0%** к июлю 2020 г.  
погружено в июле 2021 г.

**70,0** млн т | **+0,5%** к январю-июлю 2020 г.  
погружено в январе-июле 2021 г.

**152,0** тыс. ед.  
погружено вагонов\* в июле 2021 г.

## Железная руда

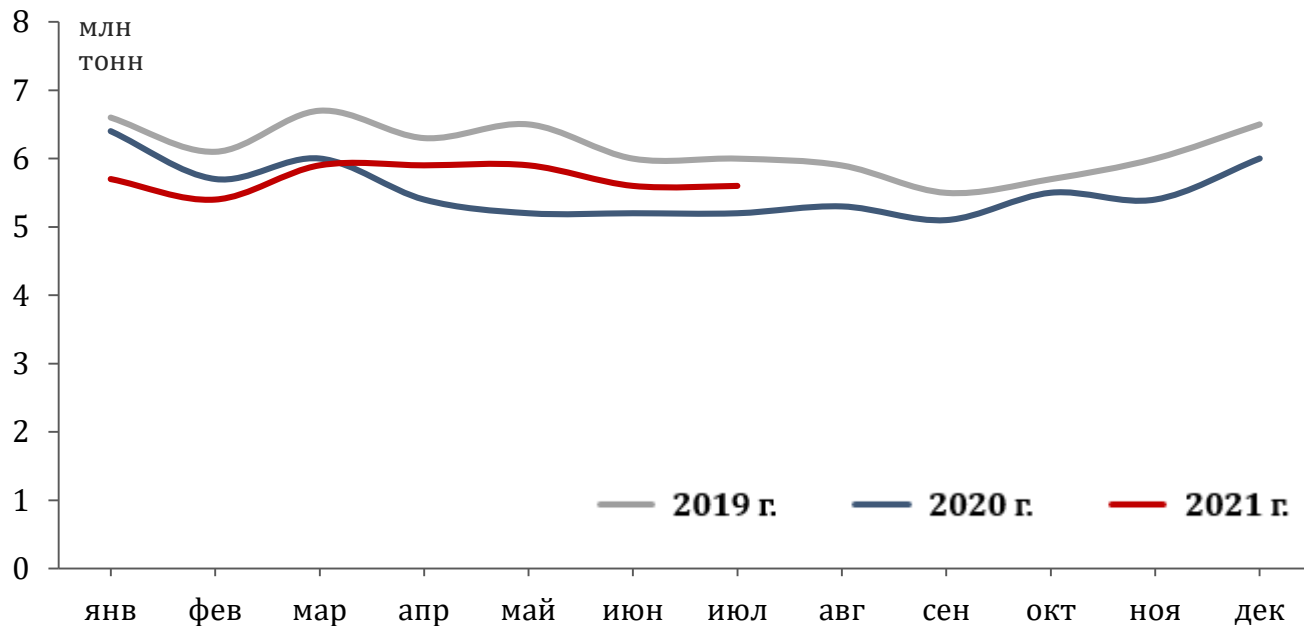


**5,6 млн т** | **+7,7%** к июлю 2020 г.  
погружено в июле 2021 г.

**40,0 млн т** | **+2,4%** к январю-июлю 2020 г.  
погружено в январе-июле 2021 г.

**88,0 тыс. ед.**  
погружено вагонов\* в июле 2021 г.

## Черные металлы

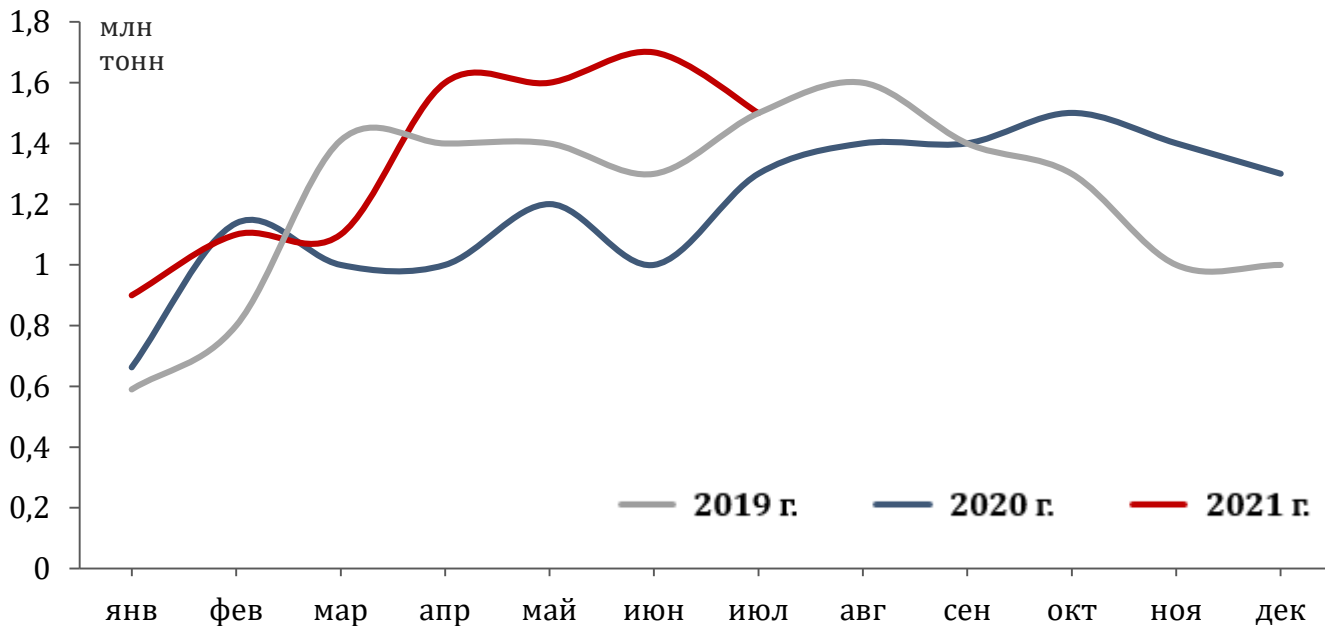


**1,5 млн т** | **+15,4%** к июлю 2020 г.  
погружено в июле 2021 г.

**9,5 млн т** | **+29,9%** к январю-июлю 2020 г.  
погружено в январе-июле 2021 г.

**25,0 тыс. ед.**  
погружено вагонов\* в июле 2021 г.

## Лом

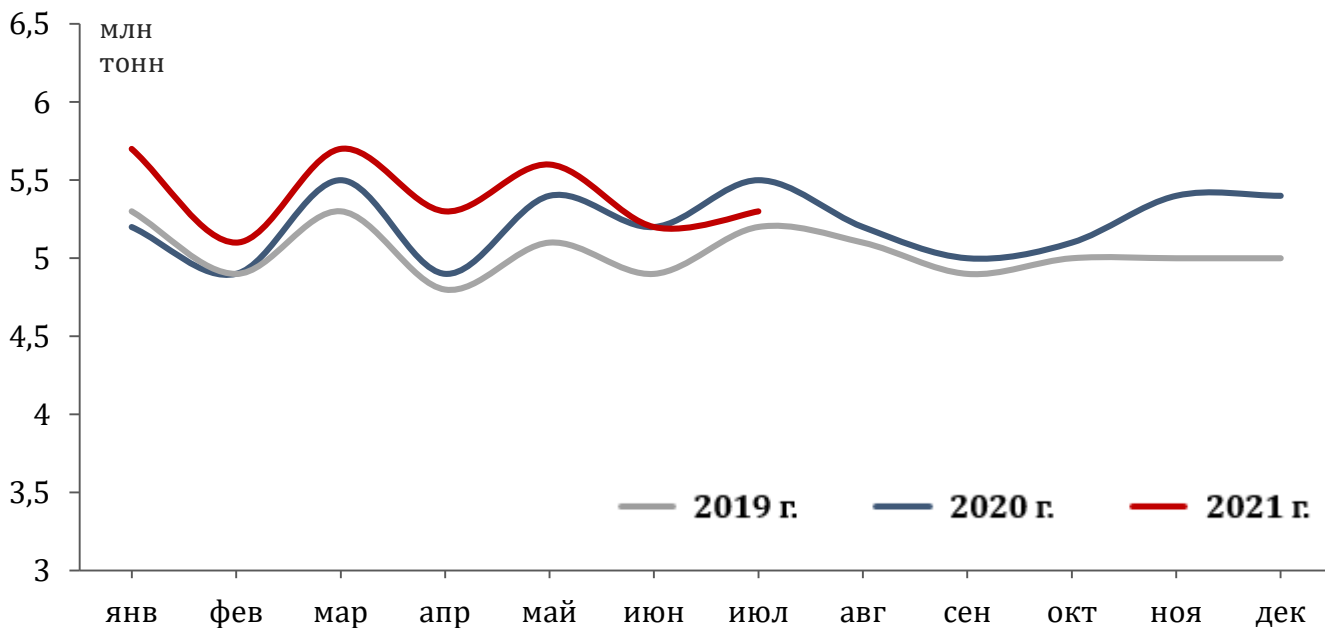


**5,3** млн т | **-3,6%** к июлю 2020 г.  
погружено в июле 2021 г.

## Удобрения

**37,9** млн т | **+3,6%** к январю-июлю 2020 г.  
погружено в январе-июле 2021 г.

**77,0** тыс. ед.  
погружено вагонов\* в июле 2021 г.



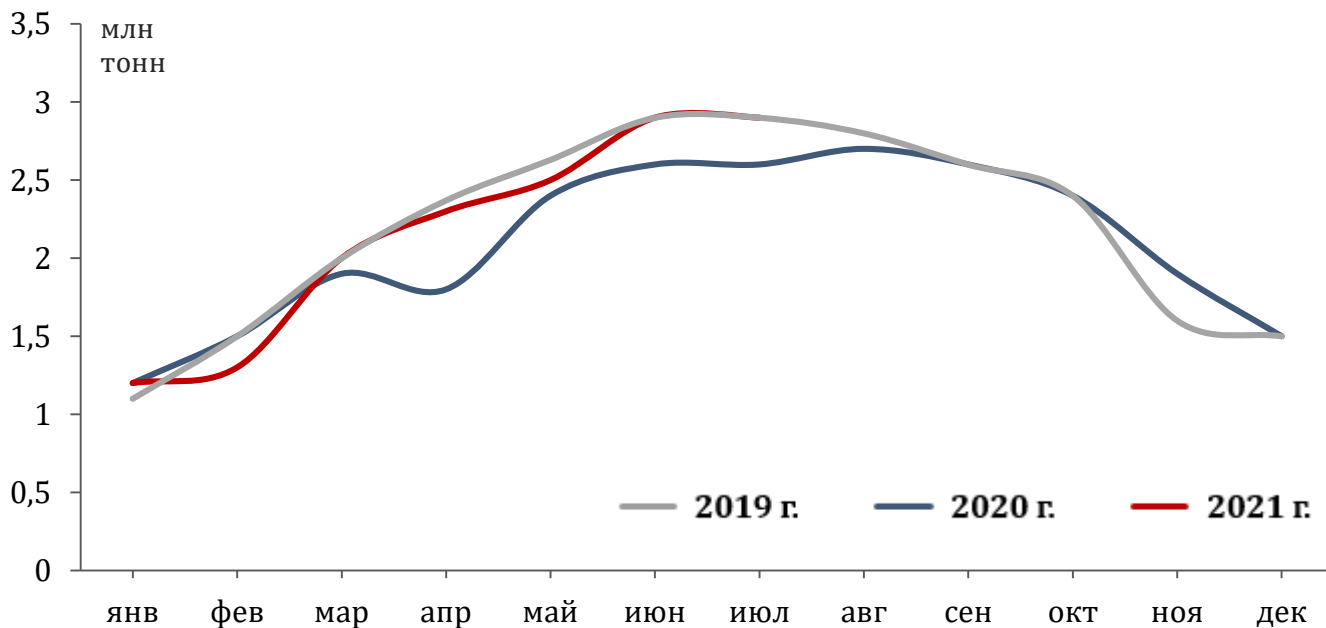


**2,9** млн т | **+11,5%** к июлю 2020 г.  
погружено в июле 2021 г.

**15,1** млн т | **+7,8%** к январю-июлю 2020 г.  
погружено в январе-июле 2021 г.

**42,0** тыс. ед.  
погружено вагонов\* в июле 2021 г.

## Цемент

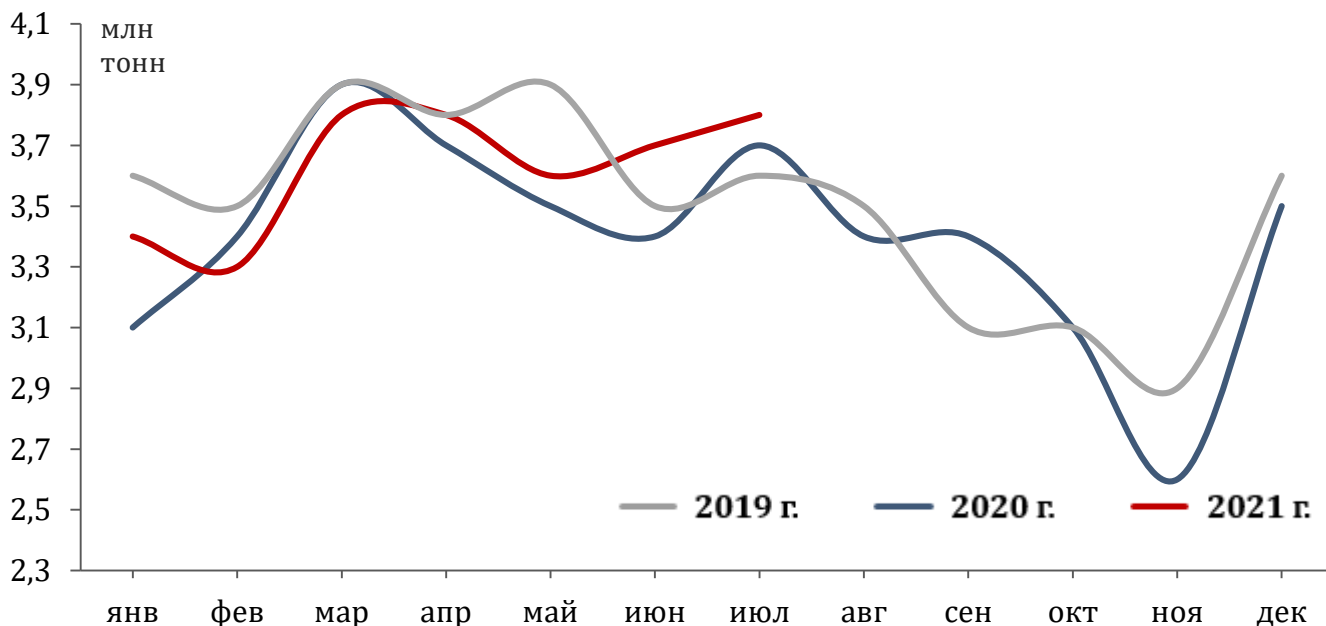


**3,8** млн т | **+2,7%** к июлю 2020 г.  
погружено в июле 2021 г.

## Лесные грузы

**25,4** млн т | **+2,8%** к январю-июлю 2020 г.  
погружено в январе-июле 2021 г.

**64,0** тыс. ед.  
погружено вагонов\* в июле 2021 г.

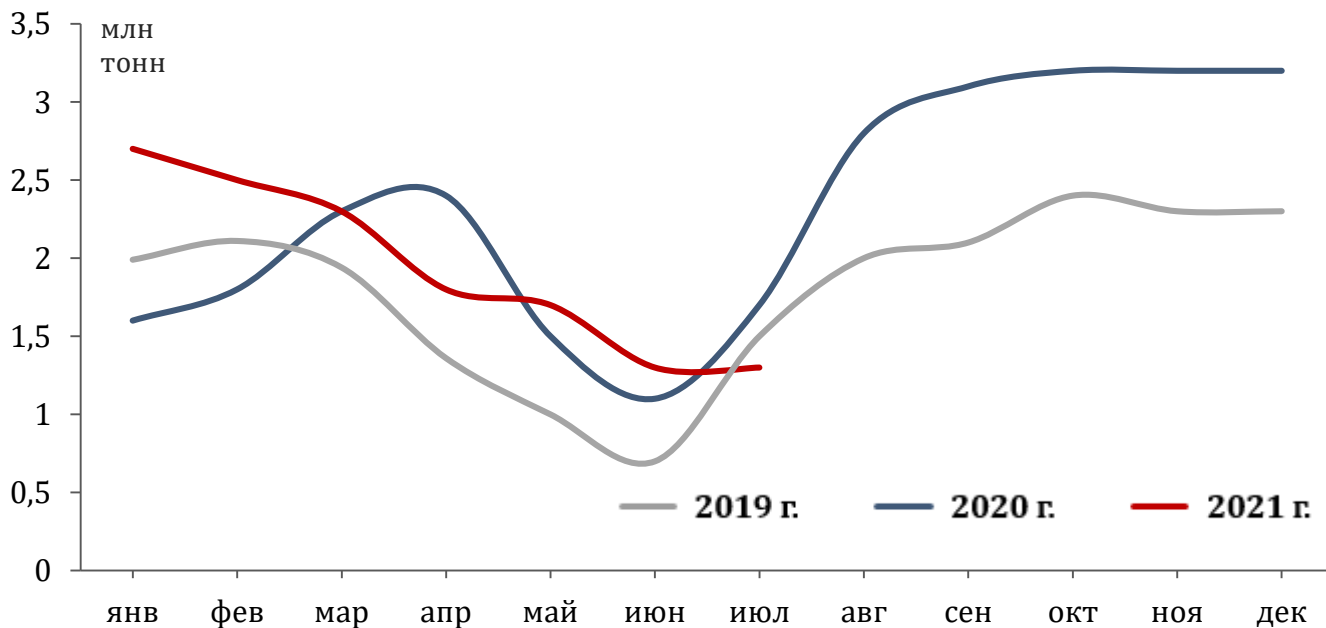


**1,3 МЛН Т** | **-23,5%** к июлю 2020 г.  
погружено в июле 2021 г.

**13,6 МЛН Т** | **+9,7%** к январю-июлю 2020 г.  
погружено в январе-июле 2021 г.

**19,0 тыс. ед.**  
погружено вагонов\* в июле 2021 г.

## Зерно

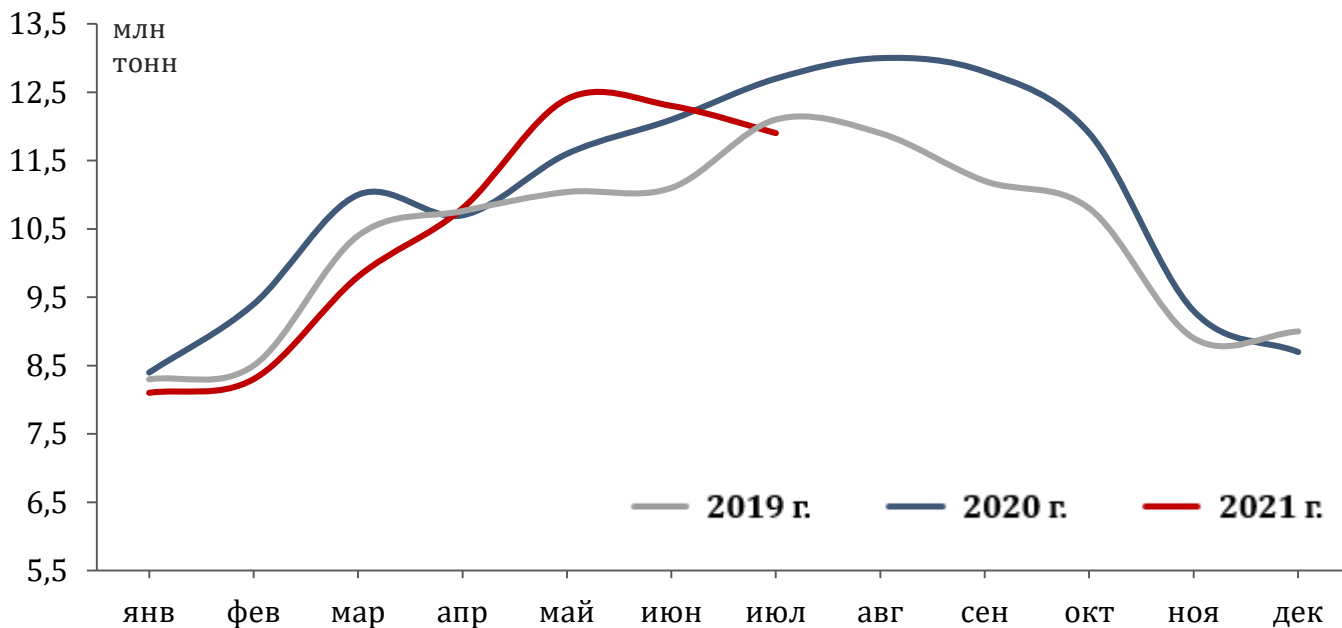


**11,9** млн т | **-6,3%** к июлю 2020 г.  
погружено в июле 2021 г.

**73,6** млн т | **-3,0%** к январю-июлю 2020 г.  
погружено в январе-июле 2021 г.

**177,0** тыс. ед.  
погружено вагонов\* в июле 2021 г.

## Строительные материалы

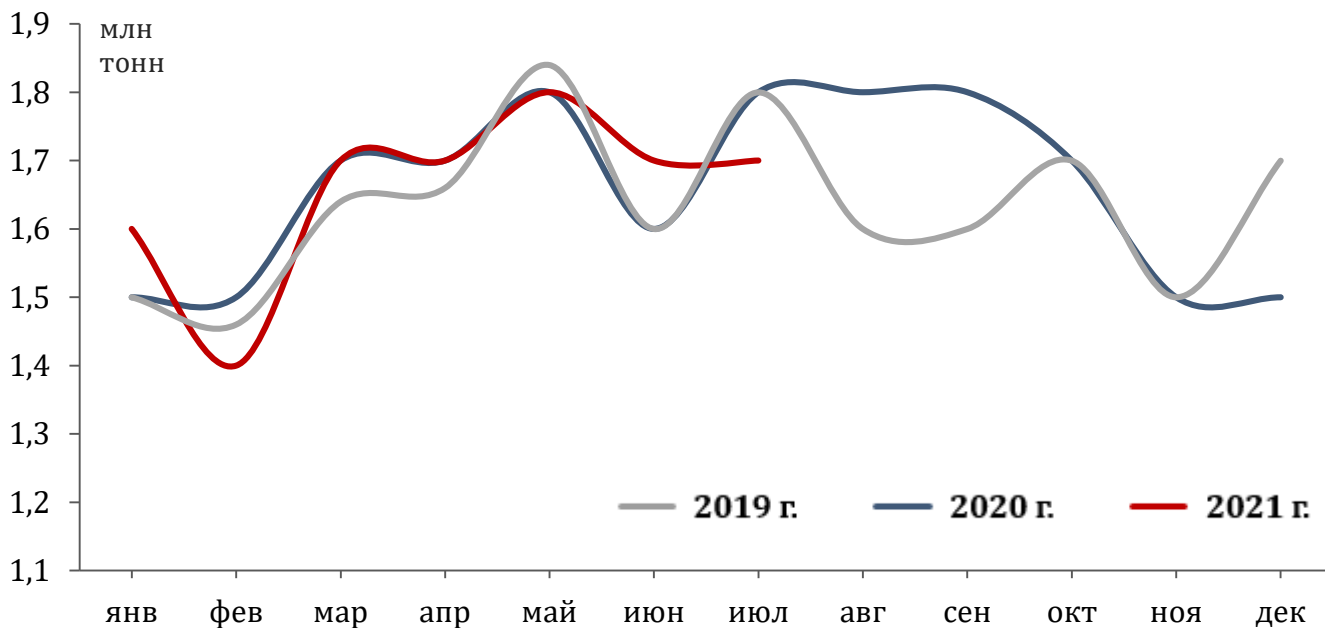


**1,7** МЛН Т | **-5,6%** к июлю 2020 г.  
погружено в июле 2021 г.

## Цветная руда

**11,6** МЛН Т | **-0,2%** к январю-июлю 2020 г.  
погружено в январе-июле 2021 г.

**25,0** тыс. ед.  
погружено вагонов\* в июле 2021 г.

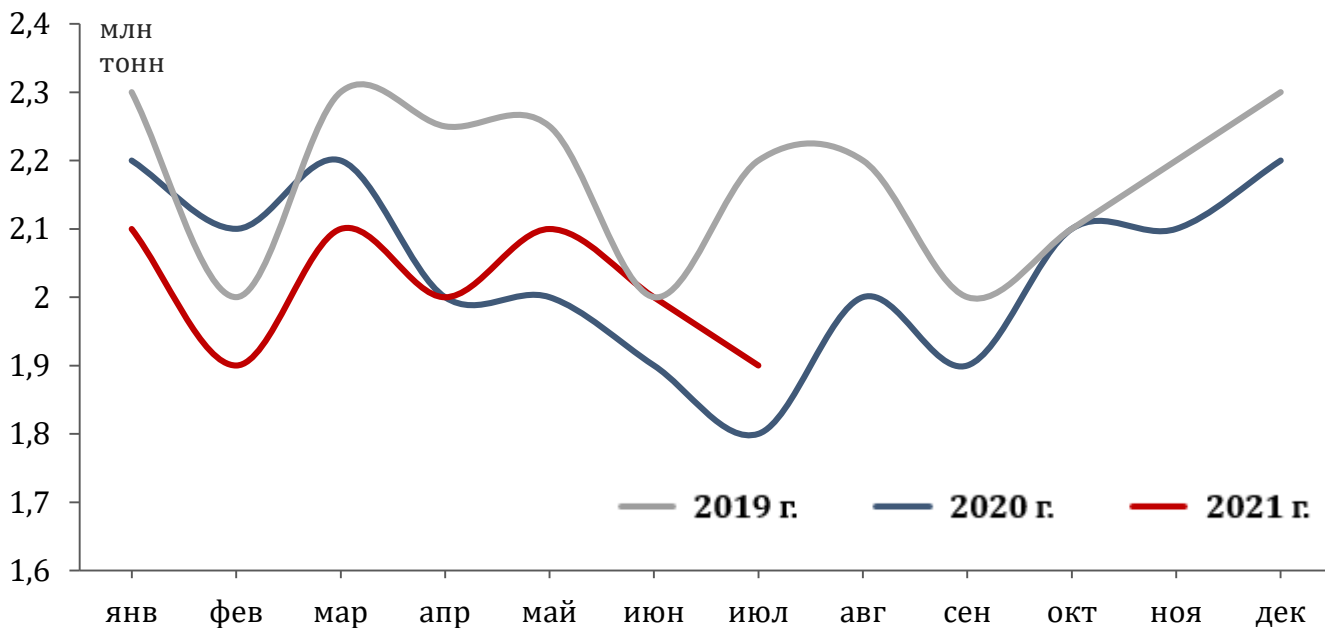


**1,9** МЛН Т | **+5,6%** к июлю 2020 г.  
погружено в июле 2021 г.

**14,1** МЛН Т | **-0,7%** к январю-июлю 2020 г.  
погружено в январе-июле 2021 г.

**33,0** тыс. ед.  
погружено вагонов\* в июле 2021 г.

## Химикаты и сода

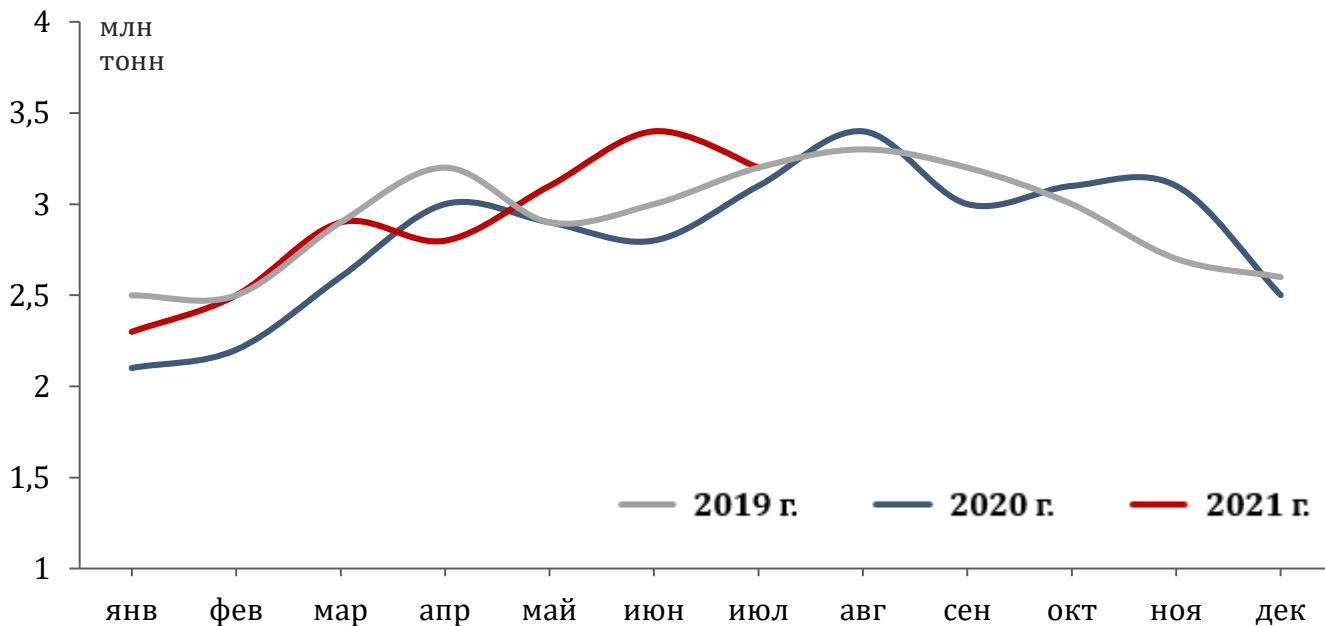


**3,2 млн т** | **+3,2%** к июлю 2020 г.  
погружено в июле 2021 г.

**20,2 млн т** | **+7,8%** к январю-июлю 2020 г.  
погружено в январе-июле 2021 г.

**48,0 тыс. ед.**  
погружено вагонов\* в июле 2021 г.

## Промышленное сырье



**9,6** МЛН Т | **+11,6%** к июлю 2020 г.  
погружено в июле 2021 г.

## Прочие грузы

**62,3** МЛН Т | **+7,0%** к январю-июлю 2020 г.  
погружено в январе-июле 2021 г.

**247,0** тыс. ед.  
погружено вагонов\* в июле 2021 г.

